

**Обобщение по теме «Имя
прилагательное»
4 класс**

**Летягина Людмила
Васильевна
учитель начальных классов
МАОУ «СОШ № 16»**

Цели урока:

- обобщить знания о правописании имён прилагательных;
- повторить значение, грамматические признаки и роль в предложении имён прилагательных
- развивать логическое мышление, творческую мыслительную деятельность;
- воспитывать любовь к природе, интерес к русскому языку;
- обогащать словарный запас учащихся.


ИМЯ ПРИЛАГАТЕЛЬНОЕ



Проверка домашнего задания

- Твёрд. осн.; мн. ч.; Р.п.
- Мягк. осн.; мн. ч.; Д.п.
- Твёрд. осн.; мн.ч.; Т.п.
- Мягк. осн.; мн. ч. ; П.п.





Словарна я работа



Вставь пропущенную букву.

Молодец!

м_о_ро́з

А

или


О



Ошибка!



Попробуй еще раз



Молодец!

ДО..РО́ГА

А

О



Молодец!

пл.а.т.о.к

А

О



Молодец!

п.альто



А

О



Молодец!



ОБЛАКО

А

О





Молодец!

к о ньки /

о

а



Молодец!



В. О РОБЕИ

О

А



Молодец!

Б.е.РЁЗА

И

Е



Молодец!

И.Н.Е.Й

И

Е



WWW.ZAKLEPKIN.UCOZ.RU





Молодец!

Д.Е.РЕВНЯ

И

Е





**Ты сегодня
молодец!**




Т. п.

П.

п.

Д. п.



В. п.

Р. п.

Т. п.





Самопроверка по образцу: (3 группа)

- К бел**ому** полю (Д.п.)
- О трескуч**ем** морозе (П.п.)
- Сильная метель (И.п.)
- Ранней зимой (Т.п.)
- Про холодную зиму (В.п.)
- За снеж**ным** пухом (Т.п.)

Спасибо за урок!



Молодцы!