





Это жители тайги

1. Небольшой лесной
зверёк-грызун с пушистым
ХВОСТОМ



1. Небольшой
лесной
зверёк-грызун
с пушистым
хвостом



2. Крупное хищное млекопитающее с длинной шерстью и толстыми лапами.



2. Крупное хищное
млекопитающее
с длинной
шерстью и
толстыми
лапами.





3. Это хищное , серое
животное



3. Это хищное,
серое животное





ая ые
ий ый ее
яя ие
ое



Ж.р

М.р.

Ср. р.

-ая

-ой

-ое

-ья

-ий

-ее

-ый



золотая



золотые

Признаки:

- Цвет
- Вкус
- Запах
- Размер
- Форма
- Качество



Таким был бы наш мир без прилагательных



Зеленый

Красный

Коричневый



Число имен прилагательных



красивая

бабочк
а

КРАСИВЫЕ

бабочки





красивый

кото
к

красивые

котята




красивое

дерево

красивые

деревь
я




Работа с учебником



Очень ,помощи, в, птицы, нуждаются,
зимующие.

Зимующие птицы очень
нуждаются в помощи.



Итоговый тест

1. Имена прилагательные обозначают:

а) предмет б) признак предмета в) действие

2. Имена прилагательные отвечают на вопрос:

а) кто? б) что делает? в) какой?

3. Укажи имя прилагательное.

а) нарядная б) наряд в) нарядить

4. Краткое прилагательное:

а) свежая б) свежие в) свеж

5. Имена прилагательные во мн.ч. по родам:

а) изменяются б) не изменяются

6. У прилагательного нет такого признака:

а) время б) падеж в) число

**ИТОГОВЫЙ
тест
самопровер**

ка

1.

б

Критерии самооценки:

за правильный ответ – 1 балл

2.

в

6 баллов – «5»

3. а

4 - 5 баллов – «4»

4.

в

3 балла – «3»

5.

б

1 - 2 балла – «2»

Выразите своё отношение к уроку одним прилагательным)



Зеленый



Красный

Коричневый



МОЛОДЦЫ!



День

зимний

Погода

морозная

Вете

северный

Снег

пушистый

Дорожка

ледяная

Шапка

снег



Задачи урока.

Сегодня на уроке мы повторим, _____

как связаны имя

существительное и имя

прилагательное.

Будем отрабатывать умения

выделять _____

окончания имён прилагательных.

Будем соотносить род и число имён

прилагательных и _____