



**Повторение
изученного
об имени
существительном
6 класс**


Имя существительное как часть речи



**Общее
грамматическое
значение**



**Морфологические
признаки**



**Синтаксическая
роль**

Имя существительное – часть речи, которая обозначает **предмет** и отвечает на вопросы **кто? что?**



Станьте

Задание. волшебниками! Найдите имена существительные и кликните по овалу под нужными словами.



Бере лесног ручь заро густойтраво

Г ○ О ○ Я ○ С ○ Й. ○



Душу заполняла тихая радост

○ ○ ○ Ъ. ○



Имена существительные являются *собственными* или *нарицательными*, *одушевлёнными* или *неодушевлёнными*.

Задание. Найдите верное утверждение о выделенных существительных и кликните по нему.



планета *Марс*

(нарицательно
е)

бедная *Серая
Шейка*

(неодушевлённо
е)

журнал «*Трамвай*»



(собственное)

город *Тула*

(одушевлённое)



Имена существительные относятся к *мужскому, женскому* или *среднему* роду.



Задание. Вставьте окончания полных имён прилагательных. Устно объясните свой выбор.

парашют
лёгк

ТЮЛЬ
ТОНК

фасоль
спел

МОЗОЛЬ
сух

сообщение
срочн



Имена существительные изменяются *по числам и падежам.*

Таблица

Задание 1. Рассмотрите таблицу и расскажите о правописании гласных **е** и **и** в падежных окончаниях существительных в единственном числе. Какого стиля будет ваше высказывание? Таблицу можно передвигать.



Имена существительные изменяются *по числам и падежам.*

Таблица

Задание 1. Запишите существительные *аппарат, программа, область, направление, алюминий* в тех падежах, для которых в таблице указаны окончания. Можно использовать предлоги и передвигать таблицу.

В аппарате **е** (2-е, П.); от программы **ы** (1-е, Р.), к программе **е** (1-е, Д.), в программе **е** (1-е, П.); от области **и** (3-е, Р.), к области **и** (3-е, Д.), в области **и** (3-е, П.); в направлении

(на -ие, П.), в алюминии **и** (на -ий, П.).

Проверка



Не ошибайтесь!

Задание. В каком варианте ответа указаны все слова, где пропущена буква **е**? Кликните по строчке.

на окраине**е**, **пр**е**р**а**д**а**р**о**п**ро**и**з**в**е**д**ени**и**.

в колюч**е**м**в**зг**л**яд**е**, **пр**и**з**е**л**ив**и**с**я**д**я**.

в резерв**е**, **д**у**м**а**е**ш**ь**ро
преподавател**е**

о спортсмен**е**, **в**п**е**ч**е**н**ь**е**н**а
станци**и**



В предложении имена существительные бывают подлежащими, дополнениями, обстоятельствами.

Задание 1. Найдите в предложении дополнение.

Кликните по нужному овалу.

Дети долго гуляли во дворе с собакой.

Справка

Задание 2. Найдите в предложении обстоятельство.

Кликните по нужному овалу.

В траве блестят капли росы.

Задание 3. Найдите в предложении подлежащее и кликните по овалу.

Облака почти касались вершук деревьев.



Не ошибайтесь!

Задание. Каким членом предложения является выделенное существительное? Кликните по правильному ответу.

1. *Под ногами тихонько всхлипывает вода.*

подлежащим

сказуемым

дополнением

обстоятельств
ом



2. *Тонкий слой снега устилает дорогу.*

подлежащим

сказуемым

дополнением

обстоятельств
ом



Давайте вспомним ещё раз!

Для проверки своего ответа кликните по строчке.



Имя существительное – часть речи, которая обозначает **предмет** и отвечает на вопросы **кто?** **что?**



Имена существительные относятся либо к **мужскому**, либо к **женскому**, либо к **среднему** роду; являются **собственными** или **нарицательными**; **одушевлёнными** или **неодушевлёнными**.

Большинство имён существительных изменяется по **падежам** и **числам**.



В предложении имена существительные бывают **подлежащими**, **дополнениями** и **обстоятельствами**.



Информационные источники

Слайд 1.

Баннер портала http://www.it-n.ru/communities.aspx?cat_no=107408&d_no=330371&ext=Attachment.aspx?Id=163976

Рамочки для оформления презентаций <http://numi.ru/downloadrus.php?id=4414>

Слайд 2.

Кит <http://galib.ru/images/1-1348245148930.jpg>

Слайд 3.

Иллюстрации из книги Т. Рик «Здравствуйте, Имя Существительное!»

<http://www.rulit.net/author/rik-tatyana/zdravstvujte-imya-sushchestvitelnoe-download-free-216323.html>

Роза <http://www.pentagon.in.ua/uploads/forum/images/1306012738.jpg>

Кит <http://galib.ru/images/1-1348245148930.jpg>

Слайд 4. Роза <http://www.pentagon.in.ua/uploads/forum/images/1306012738.jpg>

Обложка книги <http://www.bookin.org.ru/book/731234.jpg>

Мышь <http://www.nec.if.ua/images/products/b/8423.jpg>

Слайд 5. Урок <http://www.iurmedia.u-education.ru/murdasov/str/Untitled-1.jpg>

Мышь <http://www.nec.if.ua/images/products/b/8423.jpg>

Слайд 6. Мышь <http://www.nec.if.ua/images/products/b/8423.jpg>

Вопросительный знак http://www.skytouch.co.za/blog/wp-content/uploads/2012/07/how_to_get_started.jpg

Иллюстрация из книги Т. Рик «Здравствуйте, Имя Существительное!»

<http://www.rulit.net/author/rik-tatyana/zdravstvujte-imya-sushchestvitelnoe-download-free-216323.html>

Слайд 7. Мышь <http://www.nec.if.ua/images/products/b/8423.jpg>

Слайд 8. Роза <http://www.pentagon.in.ua/uploads/forum/images/1306012738.jpg>

Кит <http://galib.ru/images/1-1348245148930.jpg>

Слайд 9. Мышь <http://www.nec.if.ua/images/products/b/8423.jpg>

Слайд 10. Мышь <http://www.nec.if.ua/images/products/b/8423.jpg>

Роза <http://www.pentagon.in.ua/uploads/forum/images/1306012738.jpg>

Слайд 11. Мышь <http://www.nec.if.ua/images/products/b/8423.jpg>

Слайд 12. Мышь <http://www.nec.if.ua/images/products/b/8423.jpg>

Русский язык. 6 класс. Учебник для общеобразовательных учреждений. В 2 ч. Ч.1/ М.Т. Баранов, Т.А.

Ладыженская, Л.А. Тростенцова и др. и др. ; науч. ред. М.Н. Шанский. – М.: Просвещение, 2012.