

# Словарные слова в ребусах



Подготовила: Щевелева С.Г.,  
учитель КГБОУ «РОШИ №1»



Далее



# Что такое ребус?

**Ребус** - это головоломка с использованием букв и цифр, а также рисунков или фигур. Благодаря ребусам можно научиться нестандартно видеть и решать нарисованные задания.

## Правила разгадывания ребусов

Слово или предложение в ребусе делится на части, которые изображают в виде рисунка или символа. Читают ребус всегда слева направо. Если предмет нарисован в перевёрнутом виде, название его надо читать справа налево. Запятая в самом начале слова говорит о том, что нужно убрать одну букву сначала, а запятая в конце — убрать в конце слова. Две или три запятых — убираем две или три буквы. Знак «равно» требует замены одной буквы на другую, а зачёркнутая буква — необходимость её удаления из слова.



**К + бабочка – баб = кочка**



**Далее**



Б „ „ С Т

**Б**огатство



Б

А



А



мышь

?

Горизонт



Далее

А



“

”



“

Б


Календарь



Далее



Океан



Далее



# Приирода




Далее





**Растение**







Комбайн



Далее




**Конфета**



Далее

Х

,



,

Я

”

1

ХОЗЯИН



Далее

Б



Телеграмма



Далее

**Поздравл  
яю!**



**Выход**

# ИСТОЧНИКИ:

Логотип <https://easyen.ru/logotip/logo.png>

Шаблон презентации <https://btfr.cc/3np>

Генератор ребусов [http://rebus1.com/index.php?item=rebus\\_generator](http://rebus1.com/index.php?item=rebus_generator)

Словарь <https://udarenieru.ru/index.php?dictionary=on>

<https://slova.textologia.ru/class/6/?q=659&cl=6>

О ребусах <https://7gy.ru/shkola/nachalnaya-shkola/28-kak-razgadyvat-rebusy-pravila.html>



Далее