


# Презентация на тему

«Правописание безударных  
личных окончаний глаголов  
3 лица единственного  
числа»



# Чистописание

*ть ти чь ешь ишь ет  
ит*



# Собери слова


БО ТА РА

СУ РИ НОК

ТРАК ЗАВ

СЕ БЕ ДА

ЧЕ НИК У





- Затопили печь(сущ. ),чтобы пироги печь (глаго.).
- Снежное покрывало(сущ.) всё поле покрывало(глаго.).
- Ведро дало течь(сущ.) и вода стала течь (глаго.).
- Была Танюша запевала( сущ.), она все песни запевала(глаго. ).



# Как правильно написать безударные окончания глагола



- Чтобы определить какую гласную букву нужно писать в личном окончании глагола, нужно :
  - 1) поставить глагол в неопределенную форму и посмотреть на глагольный суффикс.
  - 2) Если глагольный суффикс и - II спряжение. Все остальные - а, - у, - е, - о - I спряжение.
- -Определить спряжение глагола мы можем и по 3 лицу множественного числа.
- Ставим глагол в 3 лицо множественного числа:
  - 1)если окончание - ут, - ют - 1 спряжение, то пишем - е
  - 2)если окончание - ат, - ят - 2 спряжение, то пишем - и.



# Какая буква?

ВЫХОД.**И**ШЬ  
облета**Е**ШЬ  
ЛОВ.**И**ШЬ  
напада.**Е**ШЬ  
слыш.**И**ШЬ  
замира.**Е**ШЬ  
ВИД.**И**ШЬ  
ЗАВИС.**И**ШЬ  
ед**Е**ШЬ  
ТОН.**Е**ШЬ

**И**  
**Е**  
?






Слово имеет окончание -ет




Заунывный ветер гонит  
Стаю туч на край небес.  
Ель надломленная стонет,  
Глухо шепчет темный лес.  
На ручей, рябой и пестрый,  
За листком летит листок,  
И струей сухой и острой  
Набегаёт холодок.





# Итог урока



- Что нужно знать, чтобы правильно писать безударные личные окончания глаголов 3 лица единственного числа ?
- Как определить спряжение глагола?

