



Слова- названия и слова- признаки



Автор – Ямалетдинова Г.Д
Учитель начальных классов
МБОУ БГ №158 им.М.

Карима
г.Уфа
Республики Башкортостан




Минутка чистописания



Т т Т

рр р рр

ВВВ ВВ ВВВ




Словарная работа



капуста
морковь
помидор
огурец

ОВОЩИ




Овощи (какие?) свежие, вкусные,
полезные...



Бабушка вырастила в огороде **полезные
овощи.**

Мама купила на рынке **свежие овощи.**



Физкультминутка



Раз - подняться, подтянуться

Два - согнуться, разогнуться

Три - в ладоши три хлопка, головою
три кивка.

На четыре - ноги шире.

Пять - руками помахать

Шесть - за стол тихонько сесть.



Открытие новых знаний



Работа в учебнике

Упражнение 70, с.55.

Алгоритм действий:

- 1) Найти слово – предмет, задать вопрос кто? что?
- 2) От слова, обозначающего предмет, задаем вопрос какой?какая?какое?какие?

Образец: (Что?) ^Хсолнце (какое?) весеннее



Первичное закрепление



Упр.71 с.55



Рефлексия



- ❖ Какое задание понравилось?
- ❖ Чему мы сегодня научились?
- ❖ Какие были трудности?



Интернет – ресурсы:



http://0701.nccdn.net/1_5/2f0/0b8/0e7/HiRes.jpg

сова

<http://antalpiti.ru/files/99604/knigi.3.png>

книги

http://img-fotki.yandex.ru/get/6413/136487634.65a/0_a9292_e2d3ddfe_XL.png

листья внизу

http://img-fotki.yandex.ru/get/6610/21197587.29/0_96737_f8268728_L.jpg

листья справа

<http://i054.radikal.ru/1005/2d/09f78a31f0d3.jpg>

колокольчик

❖ *О.А. Тимофеева*

Русский язык. 2 класс: система уроков по учебнику Р.Н. Бунеева, Е.В. Бунеевой, О.В. Прониной.

❖ *Русский язык. 2 класс, авт. Р.Н. Бунеев, Е.В. Бунеева, О.В. Пронина.*

