

Летний марафон интерактивных презентаций

Интерактивный тренажер  
по теме  
**«Определение  
падежей имен  
существительных»**

Русский язык, 3-4 класс

Работу выполнила  
учитель начальных классов  
МОУ Новкинская ООШ  
Владимирской области  
Курова Татьяна  
Владимирова



Ребята!

Предлагаю вам тренажер по определению падежей имен существительных. Прочитайте в рамке словосочетание, определите падеж у имени существительного и сделайте клик на букву, которая обозначает данный падеж. Если вы ответили правильно, то перейдете на следующий слайд и откроется часть картинки, если нет, то услышите шум.

Желаю успеха!



И

Р

Д

были  
в лесу

В

Т

Л

И

Р

А

			нашли ежа	

В

Т

Л

И

светило  
солнце

Р

Д

В

Т

Л

И

Р

Д

бегали  
по лугу

В

Т

Л

И

Р

А

любовались  
природой

В

Т

Л

У

Р

Д

недалеко  
от дома

В

Т

Л



И

Р

Д

поймали  
стрекозу

В

Т

Л

У

Р

Д

дует  
ветерок

В

Т

Л

И

Р

Д

В

Т

Л

нашли  
под  
кустом





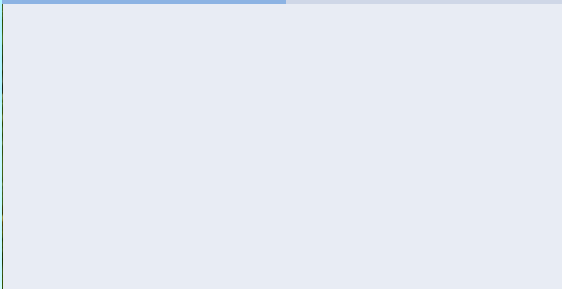

И

Р

Д



рады  
встрече



В

Т

Л

И

Р

Д

В

Т

Л

сидели  
около  
реки

И

Р

Д


В

Т

Л

расскажем  
о  
прогулке

М  
О  
Л  
О  
Д  
Ц  
Ы  
!





Ссылки на интернет-ресурсы:

[https://phonoteka.org/uploads/posts/2021-04/1619299818\\_40-phonoteka\\_org-p-deti-bez-fona-52.png](https://phonoteka.org/uploads/posts/2021-04/1619299818_40-phonoteka_org-p-deti-bez-fona-52.png)

[https://img-fotki.yandex.ru/get/4119/16969765\\_116/0\\_70b26\\_2a99b0d1\\_orig.png](https://img-fotki.yandex.ru/get/4119/16969765_116/0_70b26_2a99b0d1_orig.png)

[https://catherineasquithgallery.com/uploads/posts/2021-02/1612766969\\_27-p-fon-goluboe-nebo-s-oblakami-dlya-prezentat-30.jpg](https://catherineasquithgallery.com/uploads/posts/2021-02/1612766969_27-p-fon-goluboe-nebo-s-oblakami-dlya-prezentat-30.jpg)

**Шаблон выполнен  
учителем иностранного языка  
МОУ СОШ №1 г. Камешково  
Шахториной О. В.**

[https://r1.nubex.ru/s5020-f3e/f10518\\_7f/image%20\(9\).jpg](https://r1.nubex.ru/s5020-f3e/f10518_7f/image%20(9).jpg) - картинка

[https://ds05.infourok.ru/uploads/ex/11e5/0015822c-2a35f163/hello\\_html\\_1b6854a2.png](https://ds05.infourok.ru/uploads/ex/11e5/0015822c-2a35f163/hello_html_1b6854a2.png) - бабочка 1

[https://static.tildacdn.com/tild3065-3163-4436-b063-633666663064/Butterfly\\_PNG\\_Image-.png](https://static.tildacdn.com/tild3065-3163-4436-b063-633666663064/Butterfly_PNG_Image-.png) 2