

# Слово и космос

«Летний марафон  
интерактивных презентаций»

## Спряжение глаголов

Интерактивный тренажёр с применением технологического  
приёма «Бегунок»  
Автор приёма: Л. Беляева



Подготовила: Щевелева Светлана Геннадьевна,  
учитель КГБОУ «Рубцовская общеобразовательная  
школа-интернат №1»



Изменение глаголов по лицам и числам называется **спряжением**.

Глаголы бывают I и II спряжения.

**Глаголы I спряжения** имеют окончания – **ут (-ют), -ем, -ешь, -ет, -ете**.

**Глаголы II спряжения** имеют окончания – **ат (-ят), -им, -ишь, -ит, -ите**.

Чтобы правильно написать безударную гласную в окончаниях глагола, нужно поставить глагол в неопределённую форму.


**Глаголы II спряжения** в неопределённой форме оканчиваются на **-ить**, которое при изменении по лицам и числам переходит в окончания – **ат (-ят), -им, -ишь, -ит, -ите**: **ходить – ходят, ходим, ходишь, ходит, ходите**.

Глаголы с любым другим окончанием неопределённой формы будут относиться к **I спряжению** и оканчиваться на **-ут (-ют), -ем, -ешь, -ет, -ете**: **ехать- едут, едем, едешь, едет, едете**.

**11 глаголов–исключений II спряжения**: **гнать, дышать, держать, зависеть, видеть, слышать и обидеть**, а ещё **терпеть, вертеть, ненавидеть и смотреть**.

**2 глагола –исключения I спряжения**: **брить, стелить**.





читаешь



Старт



строим





ХОДИШЬ





тушат



ночуєт



пишешь

І







веришь



мечтает



греет



НАХОДИМ



## КАК ОПРЕДЕЛИТЬ СПРЯЖЕНИЕ ГЛАГОЛА С БЕЗУДАРНЫМ ЛИЧНЫМ ОКОНЧАНИЕМ


1. Поставить глагол в неопределённую форму:  
*пили* – (что делать?) *пили***ть**.
2. Определить, какая гласная стоит перед **-ть**.

II спряжение	I спряжение
Глаголы на <b>-ить</b> (кроме <i>брить</i> , <i>стелить</i> ): <i>пили</i> <b>ть</b> , <i>клеи</i> <b>ть</b> + глаголы-исключения: <i>зна</i> <b>ть</b> , <i>дыша<b>ть</b>, <i>держа<b>ть</b>, <i>зависе<b>ть</b>, <i>виде<b>ть</b>, <i>слыша<b>ть</b> и <i>обиде<b>ть</b>, а ещё <i>терпе<b>ть</b>, <i>верте<b>ть</b>, <i>ненавиде<b>ть</b> и <i>смотре<b>ть</b>.</i></i></i></i></i></i></i></i></i></i>	Все остальные глаголы, например: <i>пая<b>ть</b>, <i>красне<b>ть</b>, <i>откры<b>ть</b>, <i>тая<b>ть</b>, <i>боро<b>ться</b>, <i>сея<b>ть</b>, <i>танцеват<b>ь</b> + <i>бри<b>ть</b>, <i>сте<b>лить</b>.</i></i></i></i></i></i></i></i></i>
Глаголы <i>хоте<b>ть</b>, <i>бежа<b>ть</b> – разноспрягаемые.</i></i>	



мечтаешь





ОН ХОДИТ



надеешься





ТЫ СТРОИШЬ



ОНО СВЕТИТ



вы режете



ты веришь




МЫ ЗНАЕМ



ОНО ЗЕЛЕНЕЕТ



ТЫ СМОТРИШЬ



Поздравляю!





# ИСТОЧНИКИ:

Видеоурок <https://goo.su/65pJ>

ЛОГОТИП <https://easyen.ru/logotip/logo.png>

ФОН <https://goo.su/65PH>

Корабль

[https://img-fotki.yandex.ru/get/28001/200418627.12c/0\\_1608cc\\_e62bad32\\_orig.png](https://img-fotki.yandex.ru/get/28001/200418627.12c/0_1608cc_e62bad32_orig.png)

Планета

[https://png.pngtree.com/element\\_our/20190602/ourlarge/pngtree-purple-cartoon-planet-illustration-image\\_1412672.jpg](https://png.pngtree.com/element_our/20190602/ourlarge/pngtree-purple-cartoon-planet-illustration-image_1412672.jpg)

Таблица - <https://ds04.infourok.ru/uploads/ex/0843/00185eba-6b7d2c31/1/img7.jpg>

