


# «Что нарисовал Тюбик?»



Части речи. УМК любой  
Русский язык. 2 класс

Автор: Малкина Любовь  
Николаевна,  
учитель начальных классов  
МБОУ Нововоронежская СОШ №1  
Воронежской области






**Дорогой друг!**

Тюбик очень любит рисовать.  
Если ты правильно ответишь на  
вопросы, то сможешь сложить  
пазлы и увидеть картину, которую  
нарисовал Тюбик.

**Удачи тебе!**



Какой частью речи является слово **редкий**?




Имя  
существительное

Имя  
прилагательное

Глагол




Какой частью речи является слово **стучит**?




Имя  
существительное

Имя  
прилагательное

Глагол



**Какой частью речи является слово  
водопад?**




**Имя  
существительное**

**Имя  
прилагательное**

**Глагол**



**Какое слово является глаголом?**




**смеяться**

**пружина**

**блестящий**



**Какое слово является именем  
прилагательным?**




**тишина**

**крикливые**

**забежал**



**Какое слово является именем  
существительным?**



**материк**

**ночной**

**грызёт**





**Какое слово является именем  
прилагательным?**




**солонка**

**пересолил**

**солёное**



**Какое слово является глаголом?**



**беговая**

**бежать**

**бегуны**



**Какое слово является именем  
существительным?**




**изрезать**

**резной**

**резьба**



Молодец!



## Используемые источники:

[https://easyen.ru/load/metodika/technologicheski\\_priem/videourok\\_sozdanie\\_didakticheskikh\\_igr\\_soberi\\_kartinku/246-1-0-40246](https://easyen.ru/load/metodika/technologicheski_priem/videourok_sozdanie_didakticheskikh_igr_soberi_kartinku/246-1-0-40246) видеоурок «Создание

дидактических игр «Собери картинку»

[https://easyen.ru/load/metodika/technologicheski\\_priem/videourok\\_sozdanie\\_prezentacij\\_powerpoint\\_s\\_primeneniem\\_tekhnologicheskogo\\_prijoma\\_effekt\\_kisti/246-1-0-45307](https://easyen.ru/load/metodika/technologicheski_priem/videourok_sozdanie_prezentacij_powerpoint_s_primeneniem_tekhnologicheskogo_prijoma_effekt_kisti/246-1-0-45307) видеоурок «Создание презентаций PowerPoint с применением

технологического приёма «Эффект кисти»

<https://cdn.wallpapersafari.com/79/0/lx8Fgt.jpg> фон

<https://i1.wp.com/funforkids.ru/pictures/neznaika/neznaika10.png> Тюбик

[https://cache3.youla.io/files/images/780\\_780/5c/9d/5c9d23fbcf2045ace21e62b5.jpg](https://cache3.youla.io/files/images/780_780/5c/9d/5c9d23fbcf2045ace21e62b5.jpg)

д мольберт с красками

<https://dingo.com.ua/source/multfilm/055.jpg> картинка

