

*МКОУ «СОШ ст. Евсино»  
Искитимского района  
Новосибирской области*

*Интерактивный тренажёр*

# **«Словарные слова»**

## **Часть 4**

*Русский язык*

*2 класс*

*УМК «Школа России»*

*Автор презентации: Фокина Лидия Петровна,  
учитель начальных классов  
2014*





## Ребята!


Я приготовил подарок для  
своего друга,  
но не раскрасил.

Помогите мне в этом.  
Вставляйте нужные буквы  
и картинка постепенно  
раскрасится.

**Старт**







скóр \_

а


о

и

е

я





сн \_ гирь

а

о


и

е

я







с \_ ба́ка

а

о


и

е

я







с \_ р о́ ка

а

о


и

е

я







ст\_кан

а

о

и

е

я







т\_рёлка

а

о


и

е

я







т\_традь

а

о


и

е

я







т \_ пór

а

о

и

е

я







у́л \_ ца

а

о

и

е

я







ур\_жай

а

о

и

е

я







уч\_нѝк

а

о

и

е

я







Щ\_ вель

а

о

и

е

я





ЗЫК

а

о

и

е

я





Ура!  
Мой подарок готов.

Спасибо за помощь.





**Используемые источники:**

Отрисовки Уверской Елены Борисовны

Раскраска

<http://fun4child.com/p/exercises/269.gif>

