

«Суффиксы

-ИК- И -ЕК»



Русский язык. 3 класс
УМК любой

Автор: Малкина Любовь Николаевна,
учитель начальных классов
МБОУ Нововоронежская СОШ №1
Воронежской области





Друзья!

Степан затрудняется в написании суффиксов **-ик-** и **-ек-** в словах. Давайте поможем ему разобраться!


Прочитайте слово. Подумайте, какую гласную нужно написать в суффиксе.

Нажмите кнопку **«Проверка»**.

До начала работы можно воспользоваться кнопкой **«Правило»**.




Правило





МЕШОЧ . К

-ек- или -ик-
?




Проверка





прут . к

-ек- или -ик-
?




Проверка





пальч . к

-ек- или -ик-
?




Проверка





ВНУЧ . К

-ек- или -ик-
?




Проверка





ларёч . к

-ек- или -ик-
?




Проверка





огурч . к

-ек- или -ик-
?




Проверка





бараш . к

-ек- или -ик-
?




Проверка





топор . к

-ек- или -ик-
?




Проверка





КОНЧ . К

-ек- или -ик-
?




Проверка





кусоч . к

-ек- или -ик-
?




Проверка





Теперь я всё
понял!
Спасибо,
ребята!





АЛГОРИТМ

1. Выделяем корень слова. Если слышим после корня [**ИК**], сразу слово не пишем.
2. Изменяем форму слова, подставляя к нему слова нет, много.
3. Если гласный звук остался, пишем суффикс –**ИК**-, если гласный звук исчез, пишем суффикс –**ЕК**-.





Используемые источники:

https://easyen.ru/load/metodika/technologicheski_priem/videourok_sozdanie_prezentacij_s_primeneniem_tekhnologicheskogo_prijoma_jablochko_na_tarelochke/246-1-0-36223

видеоурок «Создание презентаций с применением технологического приёма «Яблочко на тарелочке»

https://kartinkin.com/uploads/posts/2021-04/1617580521_42-p-fon-dlya-prezentatsii-v-dou-42.jpg фон

<https://cdn1.ozone.ru/multimedia/1021491147.jpg> тарелка

<https://sc02.alicdn.com/kf/HLB1rNgnRAvoK1RjSZFwq6AiCFXai/golden-gala-fuji-bulk-pear-best-price.jpg> яблоко

<https://ds02.infourok.ru/uploads/ex/0196/0006cbdd-8d517e26/img4.jpg> ученик (обрезана)

<http://900igr.net/up/datas/170822/016.jpg> ученик (обрезана)

https://mypresentation.ru/documents_6/2319228ecca64d7b4bb79ebd76369679/img16.jpg алгоритм написания суффиксов (обрезана)

https://papik.pro/uploads/posts/2021-01/1611748827_11-p-risunok-uchenik-13.png девочка

