


«Запасливый ёжик»



Правописание слов с безударными
гласными в корне. УМК любой.
Русский язык. 3 класс

Автор: Малкина Любовь Николаевна,
учитель начальных классов
МБОУ Нововоронежская СОШ №1
Воронежской области




Ребята!

Ёжик собирает яблоки. Давайте и мы ему поможем!


Нажмите мышкой на кнопку «Старт». На появившемся облаке прочитайте слово и подумайте, какая буква пропущена.


Нажмите мышкой на яблоко с этой буквой. На следующий слайд переходите по стрелке.







СТАРТ







СТАРТ







СТАРТ






СТАРТ







СТАРТ







СТАРТ







СТАРТ







СТАРТ







СТАРТ







СТАРТ





СТАРТ





СТАРТ





Используемые источники:

https://easyen.ru/load/metodika/technologicheskii_priem/videourok_sozdanie_prezentacij_s_primenenie_m_tekhnologicheskogo_prijoma_begunok/246-1-0-37570 видеоурок «Создание презентаций с применением технологического приёма «Бегунок»

https://kartinkin.com/uploads/posts/2020-09/1600221154_1-p-krasivie-foni-dlya-detskikh-prezentatsii-1.jpg фон

<https://yt3.ggpht.com/a/AATXAJyVy-FryloEKZuX6LRhjVhxHr5xJdacBZk3UGWaew=s900-c-k-c0xf-ffffff-no-rj-mo> домик

https://1.bp.blogspot.com/-lMbOGkIC-AU/X4HTRR73gfI/AAAAAAAAA91E/lshvIfvFCQoCqyONl0aMUXmKZUdr34zgCLcBGAsYHQ/s2048/%25D1%25F%25D0%25B1%25D0%25BB%25D0%25BE%25D0%25BA%25D0%25BE_DoV%2B%25283%2529.png яблоко

https://st2.depositphotos.com/1006585/7284/v/450/depositphotos_72840075-stock-illustration-hedgehog-isolated-on-white.jpg ёжик

<https://i.mycdn.me/i?r=AyH4iRPQ2q0otWIFepML2LxRqSLvUUyTwwxWaOjZ9tFXBg> дерево

