

**Готовимся к ЕГЭ по русскому языку**

**Учебный тренажёр и проверочный тест  
А 16**

**Острикова С.П., учитель русского языка и литературы  
МБОУ СОШ с. Петропавловского Алтайского края**



## Дорогой друг!

В этом году тебе предстоит сдавать Единый государственный экзамен по русскому языку.

Подготовиться к нему тебе поможет данный образовательный ресурс. Его первый уровень представляет собой тренажёр, с помощью которого ты можешь вспомнить определённое правило из курса русского языка и усовершенствовать свои умения и навыки.

Второй уровень – проверочный тест по данной теме, за который ты получишь отметку.

Надеемся, что эти занятия помогут тебе успешно подготовиться к ЕГЭ по русскому языку.

**Желаем удачи!**

[Перейти к тренажёру](#)

[Перейти к тесту](#)

## Инструкция по работе с учебным тренажёром

1. Каждое задание имеет 4 варианта ответа. Ты должен выбрать один правильный.
2. Если ты выбрал правильный ответ, появится «плюс».
3. Если ты выбрал неверный ответ, появится «минус».
4. Переход к следующему заданию осуществляется по кнопке внизу.

**Желаем удачи!**



1. В каком ряду в обоих словах на месте пропуска пишется буква И?



щипл...т, знач...мый



неопису...мая, погас...м



выдел...шь, знач...мый



непромока...мый, увид...шь



2. В каком ряду в обоих словах на месте пропуска НЕ пишется буква Е?



вы дыш...те, он похвал...т



обид...вшись, ты стел...шь







он наде...тся, она замет...т



отброш...нная, он побре...тся



3. В каком ряду во всех словах на месте пропуска пишется буква А?

- стро...щийся дом, растения дыш...т 
- знач...щийся в списках, леч...т врачи 
- обстоятельства завис...т, мел...щая кофе машинка 
- слыш...щий музыку, они зате...т игру 



4. В каком ряду в обоих словах на месте пропуска пишется буква Ю?



персажива...тся (пассажиры), пен...щийся



стро...т (рабочие), омыва...щий



пил...т (дровосеки), возобновля...щийся



бор...щийся, (они) стел...т



5. В каком ряду в обоих словах на месте пропуска пишется буква Ю?



бурно пен...щийся поток, птицы щебеч...т



бре...щийся мужчина, они тащ...т соломинку



быстро та...щее мороженое, листья стел...тся под ноги



колебл...щийся на ветру флаг, кузнечики стрекоч...т





6. В каком ряду в обоих словах на месте пропуска пишется буква Ю?



они кле...т, хлопоч...щий



они бре...т, кол...щий



они дыш...т, стро...щий



они дремл...т, пил...щий



7. В каком ряду в обоих словах на месте пропуска пишется буква Е?



дыш...шь, открыва...мый



пиш...шь, чита...мый



стел...шь, хран...мый



вид...шь, реша...мый



8. В каком ряду в обоих словах на месте пропуска пишется буква Я?



пастухи гон...т, внемл...щий всему



грешники ка...тся, люб...щий читать



таможенники провер...т, крас...щий пигмент



друзья дел...тся, мел...щий зерно



9. В каком ряду в обоих словах на месте пропуска пишется буква Я?



беспоко...щийся о будущем, повара вар...т



люди запомн...т, кол...щие предметы



угли тле...т, цветы выгора...т



наде...щийся на взаимность, кле...щий карандаш



10. В каком ряду в обоих словах на месте пропуска пишется буква У?



следу...щую ночь, грохоч...щий самолёт



шепч...щие листья, завис...щий от меня



листья держ...тся, трепещ...щие флаги



движ...тся сани, блещ...щий залив



## **Как ты оцениваешь свою работу на тренажёре?**

**Знания отличные! Перехожу к тесту!**

**Было много ошибок, необходимо поработать с  
правилом.**



## Инструкция по работе с тестом

1. Проверочный тест состоит из 10 заданий. Каждое задание имеет 4 варианта ответа, один из которых - правильный.
2. Прежде чем нажимать переключатель хорошо подумай, потому что, ответив, ты перейдёшь к следующему вопросу и не сможешь внести изменения в свой ответ.
3. Чтобы узнать свой результат, нажми на кнопку «Результат». Ты увидишь общее число верных ответов, отметку за тест и таблицу результатов по каждому вопросу.
4. Ты можешь просмотреть свои ошибки, нажав на соответствующую кнопку. Переход от слайда к слайду в режиме просмотра ошибок важно производить по кнопкам в нижнем правом углу слайда.
5. Если хочешь повторить тест, то обнули результат (кнопка «Сброс результатов») и нажми на кнопку «Повторить тест».



1. В каком ряду в обоих словах на месте пропуска пишется буква У?



скач...щий всадник, ищ...щий клад



родители утеша...т, реж...щие предметы



жесты много знач...т, реж...щий механизм



грибы суш...тся, хлопоч...щая хозяйка





2. В каком ряду в обоих словах на месте пропуска пишется буква У?



щекоч...щий лицо ветер, звуки слыш...тся



стены руш...тся, движ...щаяся артиллерия



листья держ...тся, трепещ...щие флаги



молнии блещ...т, колыш...щиеся ветки



**3. В каком ряду в обоих словах на месте пропуска пишется буква У?**



**песни сдруж...т, пряч...щийся на чердаке**



**леч...щий врач, вяж...щий привкус**



**хлопоч...щий о детях, пиш...щий сочинение**



**дыш...щие ароматом весны, держ...щий наготове**



4. В каком ряду в обоих словах на месте пропуска пишется буква Я?



ученики хвал...тся, та...щие льды



враги ран...т, аккуратно кле...щие



Они не люб...т, кол...щиеся предметы



Успехи завис...т, ве...щий ветер



5. В каком ряду в обоих словах на месте пропуска пишется буква У?



тяжело дыщ...щий, они бормоч...т



калеч...щий приём, люди меч...тся



дети пиш...т, колыш...щийся листочек



грохоч...щий поезд, ученики слыш...т



**6. В каком ряду в обоих словах на месте пропуска пишется буква Я?**



**они верт...тся, бор...щиеся с огнём**



**стро...щиеся здания, дети обид...тся**



**ненавид...щие ложь, они дремл...т**



**нестандартно мысл...щие, колбл...щееся пламя**



7. В каком ряду в обоих словах на месте пропуска пишется буква И?



брос...шь, увид...нный



встрет...шь, измер...нный



усво...шь, независ...мый



постав...шь, промасл...нный



8. В каком ряду в обоих словах на месте пропуска пишется буква И?



обучае...мый, завод...шь



знаком...шь, неслыш...мый



мороз...шь, выража...мый



трениру...мый, крас...шь



**9. В каком ряду в обоих словах на месте пропуска пишется буква И?**



**мес...шь, ненавид...мый**



**вербу...шь, редактиру...мый**



**задумыва...шь, независ...мый**



**встрт...шь, фиксиру...мый**





10. В каком ряду в обоих словах на месте пропуска пишется буква И?



свет...шь, закалива...мый



выпилива...мый, прос...шь



корм...шь, заверша...мый



кос...шь, ненавид...мый



# Подведём итоги

Верных ответов

Отметка

<b>1</b>	<b>2</b>	<b>3</b>	<b>4</b>	<b>5</b>	<b>6</b>	<b>7</b>	<b>8</b>	<b>9</b>	<b>10</b>
<b><u>В</u></b>	<b><u>В</u></b>	<b><u>В</u></b>	<b><u>В</u></b>	<b><u>В</u></b>	<b><u>В</u></b>	<b><u>В</u></b>	<b><u>В</u></b>	<b><u>В</u></b>	<b><u>В</u></b>

**Просмотр ошибок**

# Повторим правило

Чтобы открылась Flash таблица, щелкни по ней левой клавишей мыши и включи содержимое.

ñïðÿæååíèèåå.swf

áåçóääðíúå ãëàñíúå â ñóôêèêñàõ è êíðíÿõ ãëääíëíâ.swf

ïðääíèèñàíèè ñòðääàòåüíúõ ïðè÷àñòèé ïðíðääðääí âðàíèè..swf

ïðääíèèñàíèè ñòðääàòåüíúõ ïðè÷àñòèé ïðíðääðääí âðàíèè.swf

[Перейти к тренажёру](#)

[Перейти к тесту](#)

# Источники

1. Кузьма А.Я., Неупокоева О.В., Прохорова К.В. Русский язык. 12 тренировочных вариантов для подготовки к ЕГЭ. –М.: Айрис-пресс, 2008.
2. Миронова Ю. С. Русский язык. ЕГЭ. (Раздаточный материал тренировочных тестов.) СПб.: Тригон, 2009.
3. Пучкова Л.И. ЕГЭ 2007. Русский язык. Типовые тестовые задания.- М.: Экзамен, 2007.
4. Розенталь Д. Э., Голуб И.Б.. Русский язык. Орфография и пунктуация.-2-е изд., испр.- М.: Рольф. 2001.
5. Цыбулько И.П., Львова С.И., Коханова В.А. ЕГЭ-2007. Русский язык. Тренировочные задания.-М.: Просвещение, Эксмо, 2007.
6. Шишкин Е.В. Пишите без ошибок. Ускоренный курс русского языка.-4-е изд.-М.: Айрис-пресс, 2003.
7. <http://school-collection.edu.ru/catalog-res-0dd77bd9-1c17-4ea3-ac41-ac68b1f7f7e4-view>- Таблица "Правописание безударных гласных в суффиксах и корнях глаголов»
8. <http://school-collection.edu.ru/catalog-res-3b8fdf43-cb15-42ec-b29a-4eedc3ae8ffd-view>- Таблица "Спряжение глаголов»
9. <http://school-collection.edu.ru/catalog-res-c7a533b5-a9a7-4930-a95e-6dca7f73af18-view>- Интерактивная орфограмма "Правописание страдательных причастий прошедшего времени (суффикс ЕНН)»
10. <http://school-collection.edu.ru/catalog-res-cf405884-060c-40aa-8703-87dcaee5c086-view>- Интерактивная орфограмма "Правописание страдательных причастий прошедшего времени (суффиксы А и Я перед НН)»
11. [http://it-n.ru/communities.aspx?cat\\_no=130742&tmpl=com](http://it-n.ru/communities.aspx?cat_no=130742&tmpl=com) [http://it-n.ru/communities.aspx?cat\\_no=130742&tmpl=com](http://it-n.ru/communities.aspx?cat_no=130742&tmpl=com) Захарова Т.А., Байдакова Т.Б. Шаблон учебного тренажёра и проверочного теста по русскому языку.