


**“Использование игровых приемов на  
логопедических занятиях по  
автоматизации звука”  
в Microsoft Power Point  
для обучения детей с дефектным  
произношением звуков.**

**Составила: Сметанина А.В**




# Содержание

**Логопедические упражнения**



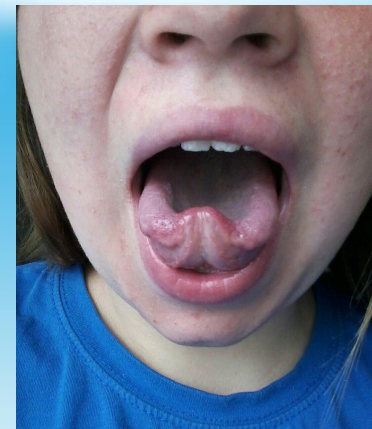
**Логопедические игры**



# Логопедические упражнения

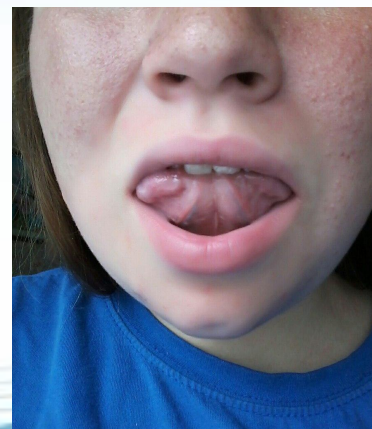
## «Чашечка»

- ❖ Улыбнуться
- ❖ Широко открыть рот  
Высунуть широкий язык  
придать ему форму "чашечки"  
(т.е. приподнять кончик языка).



## «Грибочек»

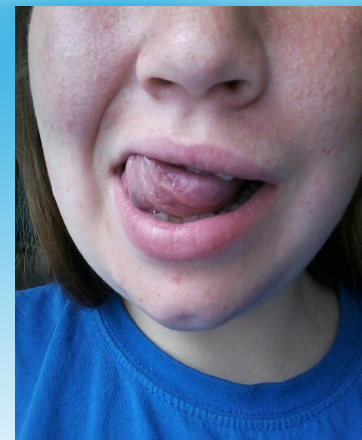
- ❖ Улыбнуться
- ❖ Поцокать языком, будто едешь  
на лошадке  
Присосать широкий язык к нёбу.



# Логопедические упражнения

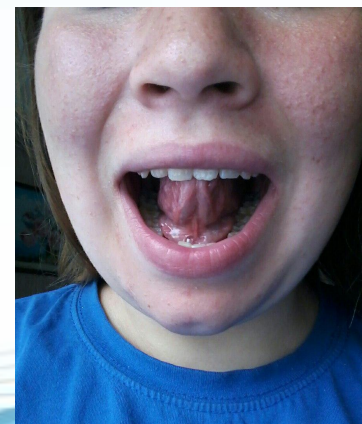
## *«Чистим зубки»*

- ❖ Улыбнуться, открыть рот  
Кончиком языка с внутренней стороны  
«почистить» поочередно нижние и  
верхние зубы.



## *«Лошадка»*

- ❖ Вытянуть губы
- ❖ Приоткрыть рот  
Поцокать «узким» языком (как цокают  
копытами лошадки).



# Звук [Р] в связной речи

**Варит повар макароны  
Для сестры своей Матрены  
И для братика Сережи  
Макароны варит тоже.**



# Игра «Закончи слово, подставь звук Р».

**ТОПО...**



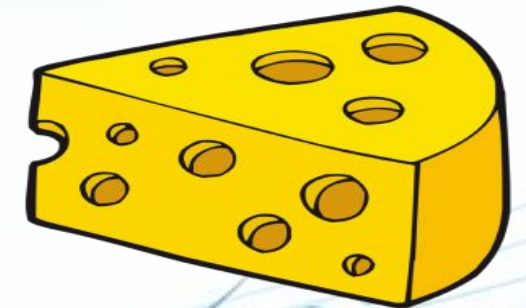
**ПОМИДО...**



**КОМА...**



**СЫ...**



**ША...**



**ЗАБО...**



# Постановка звука [Р] в игровой форме, в слогах

Летит ворона в  
облаках,  
громко напевая:

ра-ра-ра

ро-ро-ро

ру-ру-ру

ры-ры-ры

рэ-рэ-рэ



# Чистоговорки на автоматизацию звука [Р]

ра-ра-ра – у лисы нора,  
ро-ро-ро – новое ведро,  
ру-ру-ру – ягод наберу,  
ры-ры-ры – летят комары.  
ра-ра-ра, ра-ра-ра,  
рама, рак, гора, нора.  
ро-ро-ро, ро-ро-ро,  
роза, роща, рот, перо.  
ру-ру-ру, ру-ру-ру,  
руки, ружья, кенгуру.  
ры-ры-ры, ры-ры-ры,  
рыба, рынок, рыжик, рысь.





# Скороговорки со звуком [Р]

Ехал Грека через реку,  
Видит грека - в речке рак.  
Сунул грека руку в реку.  
Рак его за руку - цап!

Раскрываю я коробки:  
Тут - шурупы, тут отвертки.  
Я шурупы закручу  
И братишку научу.



**Молодец!!!**

