

Использование инновационных и развивающих технологий в развитии речи дошкольников

Целевые ориентиры речевого развития детей

- Достаточно хорошо владеет устной речью, может выражать свои мысли, чувства и желания.
- Может построить речевое высказывание в ситуации общения.
- Может выделять звуки в словах, у него складываются предпосылки грамотности.
- Способен договариваться, учитывая интересы других.
- Проявляет любознательность, задаёт вопросы, пытается самостоятельно придумывать объяснения явлениям природы, поступкам людей.
- Знаком с произведениями детской литературы

Технологии развития речи

- Традиционные (образец рассказа педагога, построчное заучивание стихотворения, поэтапное рассматривание и описание).
- Инновационные - формирующие творческие способности, развивающие нестандартное видения мира, новое мышление.

Инновационные технологии

- Пальчиковые игры в воде, сухом бассейне.
- Логоритмика .
 - Моделирование.
- ТРИЗ.
- Синквейн.
 - Игровые.
- Различные виды терапий.
 - Конструкторы ЛЕГО.

Моделирование

Наглядное моделирование – это:

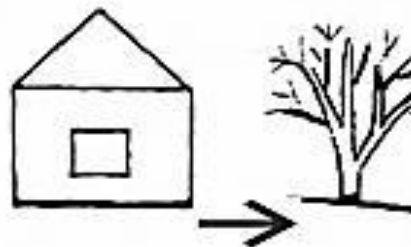
- Опорные картинки
- Схемы
- Мнемотаблицы
- Карточки-символы
- Реальные приметы

Мнемотаблица


ЖИЛ-БЫЛ ГРИБОЧЕК,




ДОМ ЕГО-КУСТОЧЕК.



БЫЛА У НЕГО НОЖКА-
НОЖКА БЕЗ САПОЖКА.



БЫЛА У НЕГО ШЛЯПКА,



НАШЛИ ЕГО РЕБЯТКИ.



ГРИБОЧЕК СОРВАЛИ.



БАБУШКЕ ОТДАЛИ.



БАБУШКА СУП СВАРИЛА -



РЕБЯТОК УГОСТИЛА.








Опорные картинки

Расскажи-ка

 <p>Что это?</p>	 <p>Цвет</p>	 <p>Форма</p>
 <p>Вкус</p>	 <p>Где растёт?</p>	 <p>Какой на ощупь?</p>
 <p>Что можно приготовить?</p>		

Картинки-символы

Кто как передвигается?

				
Летает	Бегает	Скачет	Ползает	Плавает



Улитка ползает. Рыба плавает. Стрекоза летает

Синквейн

Речь

Чистая, правильная.

Учим, повторяем, закрепляем.

Мы многое узнали о развитии
речи.

Здорово!!!

Волшебные колечки



Интеллектуальные карты

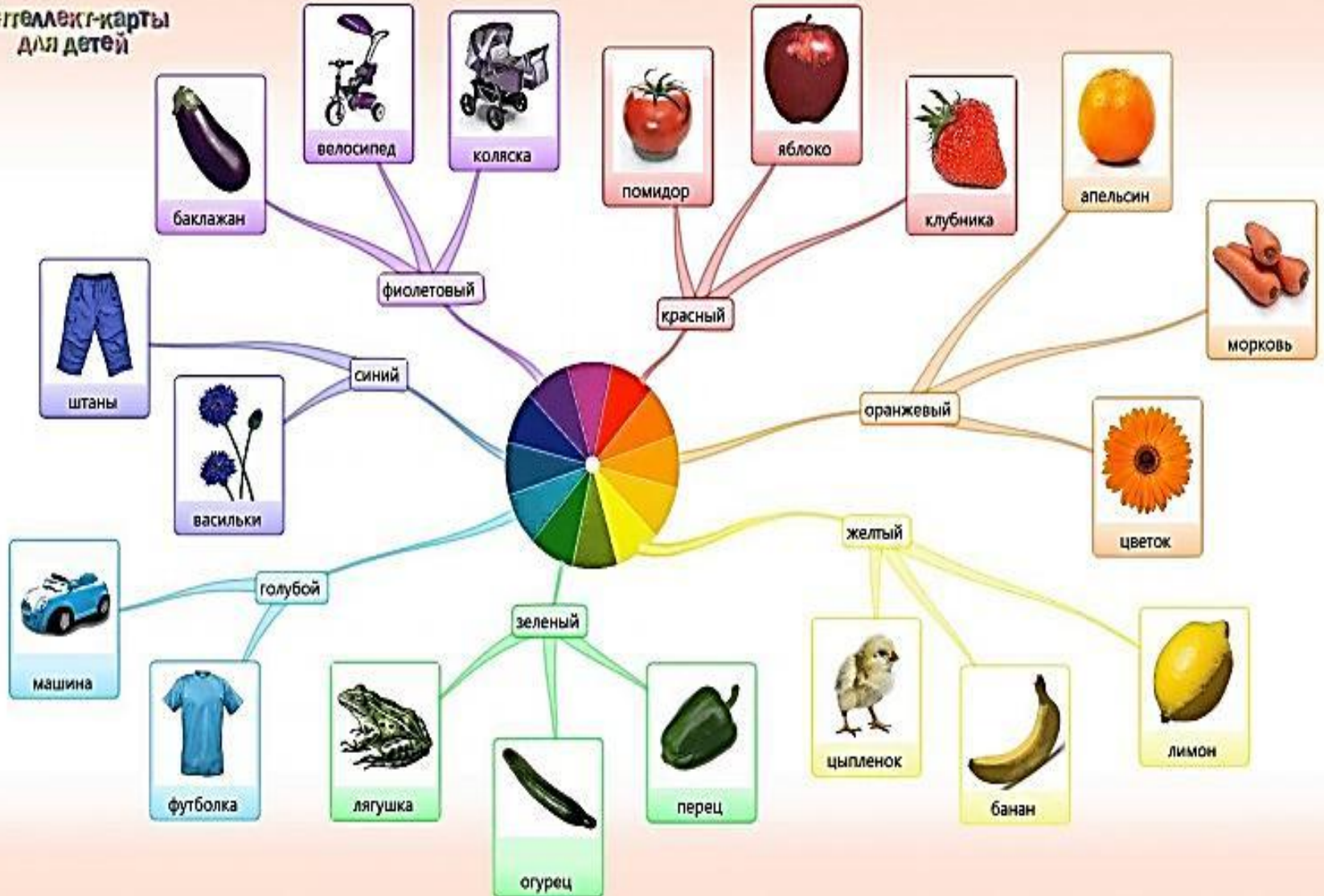
- Это уникальный и простой метод запоминания информации, с помощью которого развиваются как творческие, так и речевые способности детей и активизируется мышление.
- Полезные свойства интеллект- карт:
 - Наглядность
 - Привлекательность
 - Запоминаемость

Домашние животные



Цвета спектра

Интеллек-карты
для детей



Наша Родина - Россия





флаг



герб



Гимн

СИМВОЛЫ

Государственный гимн Российской Федерации

Россия — самодельное наше государство,
Россия — любимая наша страна.
Матушка наша, высокая страна! —
Твоя история во все времена!

Славься, Отечество наше любимое,
Дружеское соседство соседям,
Пroudись! Вперед! Мужество, доблесть!
Славься, страна! Мы гордимся тобой!

От земли неба до последнего края
Рассветало, вечерело и вновь
Одна ты на свете! Одна ты такая —
Горюшка, радость,泪珠а!

Широкой простотой для чего и для чего
Покорили нас отчаянно! Иды,
Мы слуги дана волеи и славы,
Ты была, ты есть и ты буди всегда!



Народы



Природные зоны



Животные



Охрана природы



Красная книга



Растения





Природные зоны

Государственный Гимн Российской Федерации

Россия — священная наша держава,
 Россия — любимая наша страна.
 Матушка наша, великая слава —
 Твоя достоянье во все времена.

Славись, Отечество наше святое,
 Вечными народами твоими,
 Родными делами и судьбой, парадом
 Славись, страна! Мы гордимся тобой!

От алмазов и нефть до технологий,
 Развиваться наша сила и талант,
 Справь нас на тропе жизни и прогресса —
 Пусть никогда не будет в ней засухи!

Вперед мы идем, шаг не останавливая,
 Пусть будет в нас открытость и труд,
 Нашему делу наша верность — Отвага,
 Ты наша, ты наша и так будет всегда!



Животные

Охрана природы

Растения

Красная книга



Государственный гимн Российской Федерации

Государственный гимн Российской Федерации
 исполняется на торжественных мероприятиях
 и в учебных заведениях.
 Текст гимна:

Государственный гимн Российской Федерации
 исполняется на торжественных мероприятиях
 и в учебных заведениях.



Охрана природы

