


Муниципальное бюджетное дошкольное образовательное учреждение «Детский сад №15 «Ромашка» ЗМР РТ»

ИСПОЛЬЗОВАНИЕ ЛЭПБУКА КАК СРЕДСТВА РАЗВИТИЯ РЕЧЕВЫХ СПОСОБНОСТЕЙ ДЕТЕЙ ПОДГОТОВИТЕЛЬНОЙ ГРУППЫ.

Выполнила: воспитатель

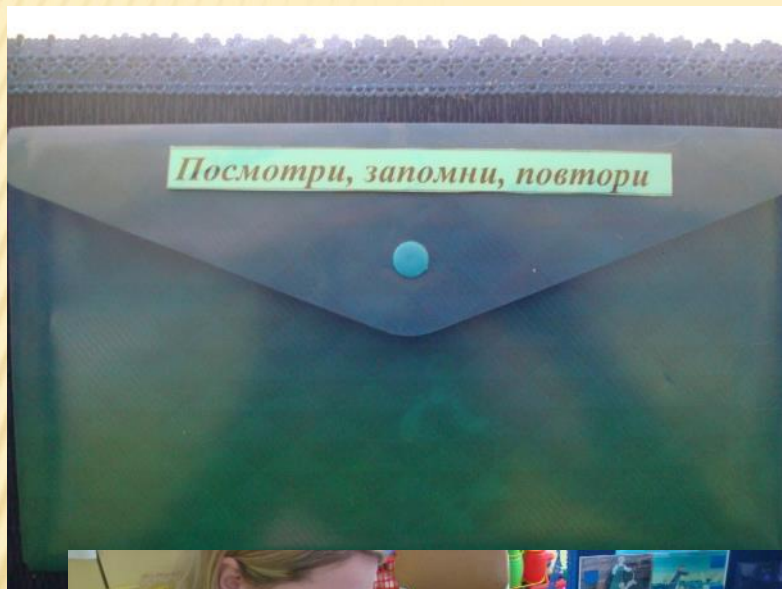
1 квалификационной категории

Зекунова Елена Анатольевна



1. Дидактическая игра «Посмотри, запомни, повтори».

Цель: развитие зрительной памяти.



2. Дидактическая игра-часы «Найди героев сказки».

Цель: развитие логического мышления, кругозора.



3. Интерактивная игра-ходилка.

Цель: Формирование и закрепления основных коммуникативных навыков



4 Дидактическая игра «Найди слова»

Цель: развивать умение находить слова из множества букв.



5 Дидактическая игра «Найди лишнего героя».

Цель: развивать словесно-логическое мышление.



6. Раскраски.

Цель: Развитие умений детей раскрашивать рисунок.



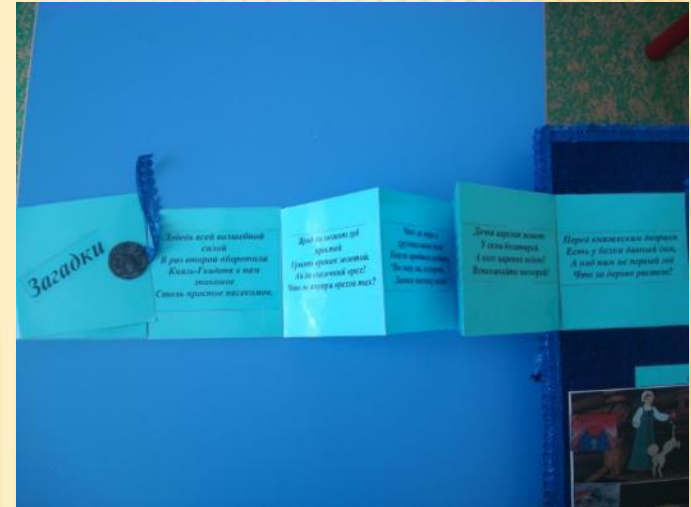
7. Лабиринты.

Цель: Найти выход из лабиринта.



8. Книжка-гармошка «Загадки».

Цель: Развивать умение отгадывать загадки.



9. Дидактическая игра «Расскажу сказку по картинкам».

Цель: Учить содержательно и выразительно пересказывать сказку.




10. Дидактическая игра «Собери картинку».

Цель: закреплять умение правильно собирать изображение предмета из отдельных частей.



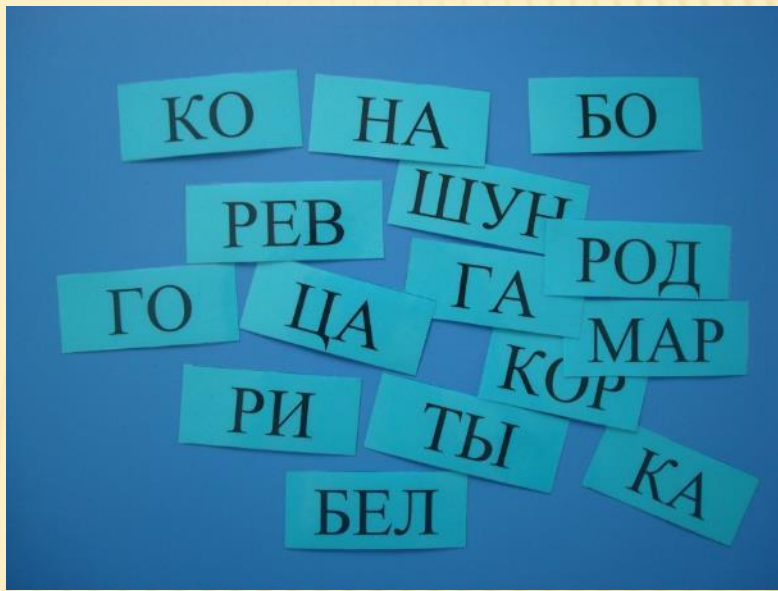
11. Кроссворд

Цель: закрепить главных героев сказок.



12 Дидактическая игра «Собери слово из слогов».

Цель: учить составлять слова по слогам.



13 Дидактическая игра «Кто я?»

Цель: по тексту угадать о ком говорится.



НА ЗАНЯТИЯХ



В РЕЖИМНЫХ МОМЕНТАХ



ИНДИВИДУАЛЬНАЯ РАБОТА



САМОСТОЯТЕЛЬНАЯ ДЕЯТЕЛЬНОСТЬ ДЕТЕЙ



НА ДОМ

