

Использование мнемосхем при  
составлении рассказов, разучивании  
стихов, загадывании и отгадывании  
загадок

Руководитель проблемной группы «Страна правильной речи»

Казакова Е. М.

2011г.

Л. С. Выготский отмечал «важность последовательного размещения в схеме всех конкретных элементов высказывания, а так же то, что каждое звено высказывания должно вовремя сменяться последующим».

## Вопросы педагогам:

- ✓ В чем цель опорных схем?
- ✓ Где их можно использовать?
- ✓ В чем особенности использования опорных схем в разных возрастных группах детского сада?

# Составление рассказа по мнемотаблице



Прежде чем составить рассказ о снегире, давайте рассмотрим картинку ( работа с мнемотаблицей)

- О чем можно рассказать в первом квадратике? ( наступила холодная, морозная, снежная зима)
- 2 квадрат ( деревья покрыты инеем, стоят заледенелые, птицам холодно и голодно в лесу)
- 3 квадрат (из лесу к нам в город прилетели красногрудые снегири, у снегиря есть перышки, клювик, крылья)
- 4 квадрат (питаются снегири семенами плодов, ягодами)
- 5 квадрат ( птенцов выводят весной, детки у них снегирята)
- 6 квадрат ( зимой птицы от голода могут погибнуть, поэтому люди о них заботятся, делают кормушки, развешивают на деревья и насыпают туда зерен, семян и крошек)

## Составить рассказ о снегире

Дети разгадывают загадку : Эта птица не перелетная, не водоплавающая и не домашняя, клюв не длинный, у нее нет желтого и белого цвета, прилетает из леса, питается семенами и рябиной.



## Расскажи стихотворение по мнемотаблице




Я купила кошке к  
празднику  
сапожки.

Расчесала ей усы,  
Сшила новые  
трусы.



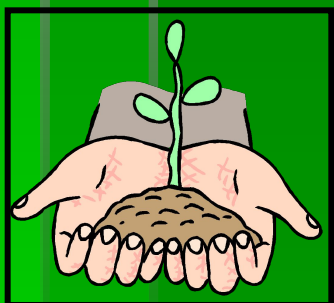
Только как их  
надевать?-

Хвостик некуда  
девать!

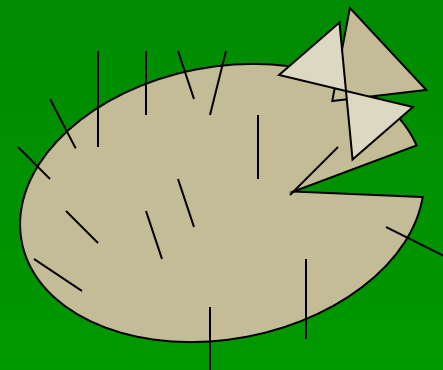
# Отгадаем загадки



У неё все ветки  
Праздничной  
расцветки.



Под соснами, под ёлками бежит мешок с иголками.






# Яблоко



Само с кулачок,



круглый бочок.



Тронешь пальцем -



гладко,

[www.boltun-spb.ru](http://www.boltun-spb.ru)



а откусишь -



сладко.

# Почтовый ящик



Синий домик



у ворот.



Угадай,  
кто в нём живёт.



Дверца узкая



под крышей



не для белки,



не для мыши.



В эту дверь



приходят вести.



Полчаса

[www.boltun-spb.ru](http://www.boltun-spb.ru)



проводят вместе.



Вести



долго



не сидят,



во все стороны  
летят.

**Спасибо за внимание!**  
**А теперь практическая работа.**