

**ИСПОЛЬЗОВАНИЕ
МНЕМОТЕХНИКИ
В РАЗВИТИИ СВЯЗНОЙ РЕЧИ
детей старшего дошкольного
возраста.**

МБДОУ ДС ОВ №41 ст. Смоленская МО Северский район
подготовила: воспитатель Гребенникова Н.А.

К. Д. Ушинский писал:

«Учите ребёнка каким-нибудь неизвестным ему пяти словам - он будет долго и напрасно мучиться, но свяжите двадцать таких слов с картинками, и он их усвоит на лету».



Проблемы речи детей дошкольного возраста:

- Однословная, состоящая лишь из простых предложений речь.
Неспособность грамматически правильно построить предложение.
- Бедность речи. Недостаточный словарный запас.
- Употребление нелитературных слов и выражений.
- Бедная диалогическая речь: неспособность грамотно и доступно сформулировать вопрос, построить краткий или развёрнутый ответ.
- Неспособность построить монолог: например, сюжетный или описательный рассказ на предложенную тему, пересказ текста своими словами.
- Отсутствие логического обоснования своих утверждений и выводов.
- Отсутствие навыков культуры речи: неумение использовать интонацию, регулировать громкость голоса и темп речи и т. д.
- Плохая дикция.

Мнемотехника, или **мнемоника**,
в переводе с греческого - «искусство запоминания».

Мнемотехника - это система методов и приёмов, обеспечивающих эффективное запоминание, сохранение и воспроизведение информации.

Мнемотехника – помогает развивать:

- ✓ ассоциативное мышление
- ✓ зрительную и слуховую память
- ✓ зрительное и слуховое внимание
- ✓ воображение
- ✓ связную речь
- ✓ мелкую моторику рук

Последовательность работы с мнемотаблицами:

1 этап: Рассматривание таблицы и разбор того, что на ней изображено.

2 этап: Осуществляется перекодирование информации, т.е. преобразование из абстрактных символов слов в образы.

3 этап: После перекодирования осуществляется пересказ сказки, рассказ по заданной теме. или чтение стихотворения с опорой на символы (образы), т.е. происходит отработка метода запоминания.

Где можно использовать мнемосхемы?

Обогащение словарного запаса

Обучение пересказу

Составление рассказов

Разучивание стихотворений,
скороговорок, чистоговорок.

Отгадывание загадок



Когда начинать
заниматься
мнемотехникой?

Мнемотехникой можно начинать заниматься с **младшего возраста**,

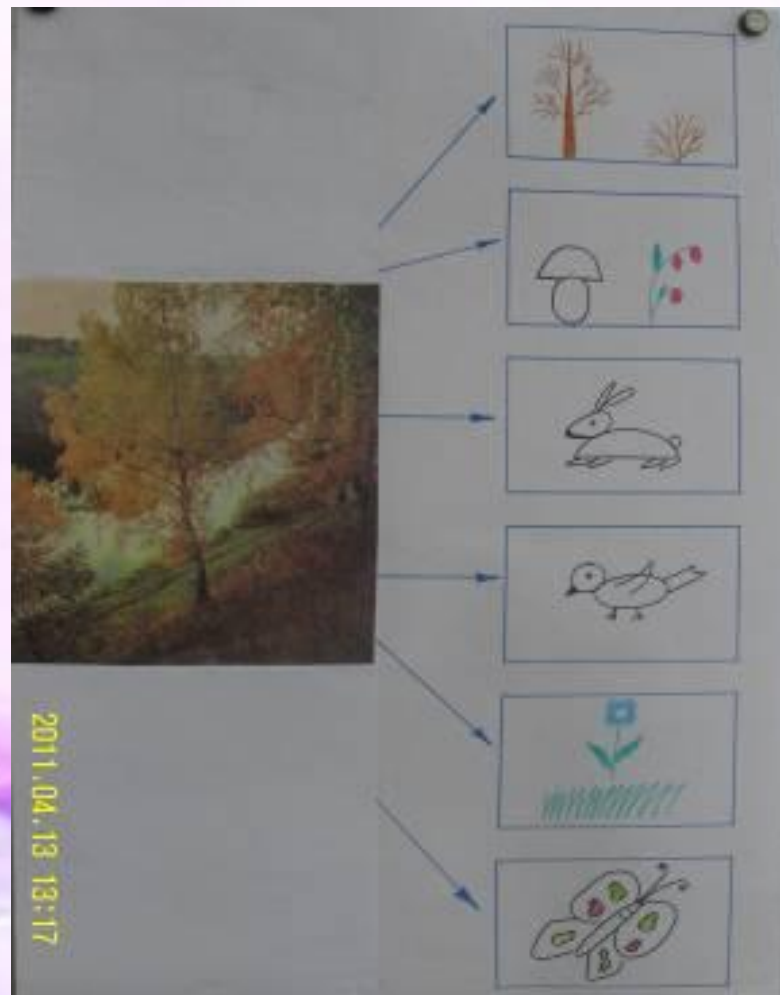
но рациональнее вводить её в занятия с **4-5 лет**, когда у детей накоплен основной словарный запас.



НОСКИ → БРЮКИ → САПОГИ → КОФТА





ШАПКА → ПАЛЬТО → ШАРФ → ВАРЕЖКИ



Мнемотаблица –


это схема, в которую заложена определенная информация.

Суть мнемосхем заключается в следующем: на каждое слово или маленькое словосочетание придумывается картинка (изображение); таким образом, весь текст зарисовывается схематично. Глядя на эти схемы – рисунки ребёнок легко воспроизводит текстовую информацию.

| | | |
|--|--|---|
|  <p>В огороде много гряд.</p> |  <p>Тут и репа,</p> |  <p>и салат,</p> |
|  <p>тут и свекла,</p> |  <p>www.boltun-spb.ru и горох,</p> |  <p>а картофель разве плох?</p> |
|  <p>Наш зеленый огород</p> |  <p>нас</p> |  <p>прокормит круглый год.</p> |



Для детей младшего и среднего дошкольного возраста необходимо давать цветные мнемотаблицы, так как в памяти у детей быстрее остаются отдельные образы:
лиса- рыжая, мышка- серая, ёлочка- зелёная.



Для детей **старшего возраста** схемы желательно рисовать в одном цвете, чтобы не привлекать внимание на яркость символических изображений.


ОПИСАТЕЛЬНЫЕ РАССКАЗЫ ПО ЛЕКСИЧЕСКИМ ТЕМАМ.

Расскажи-ка

| | | |
|---|--|--|
|  Кто это? |  Цвет |  Части тела |
|  Чем покрыто? |  Голос |  Чем питается? Хищное? Травоядное |
|  Жилище |  Что делает? |  Польза человеку |


www.liveinternet.ru/users/4619293

ЗАУЧИВАНИЕ СТИХОТВОРЕНИЙ.



В руки овощи берем,
Овощи на стол кладем.
Лук, морковка, кабачок,
Помидор, горох, лучок.

ПЕРЕСКАЗ СКАЗКИ





Составление рассказа о зиме.

Зимой повсюду лежит снег. Деревья словно в белые шубки нарядились. Солнце светит, но не греет. Морозно! В домах топят печи. Люди зимой подкармливают птиц, заботятся о домашних животных. Детям нравятся зимние развлечения: катание на санках, лыжах, коньках, игры в хоккей, снежки. Очень любят дети лепить снеговиков, строить снежные крепости.

**СПАСИБО ЗА
ВНИМАНИЕ**