



**Использование
мнемотехники
в развитии связной речи
дошкольников**

Воспитатель: Шнякина Е.В.



МНЕМОТЕХНИКА - система специальных приемов, обеспечивающих эффективное запоминание, сохранение и воспроизведение информации.

Мнемотехника призвана облегчить запоминание и увеличить объем памяти, путем образования дополнительных ассоциаций.



Использование мнемотехники в развитии речи

Обогащение словарного запаса

Обучение пересказу


Составление рассказов

Разучивание стихотворений,
скороговорок, чистоговорок.

Отгадывание загадок



Структура мнемотехники



МНЕМОКВАДРАТЫ



МНЕМОТАБЛИЦЫ



МНЕМОДОРОЖКИ




Мнемоквадрат -
одиночное изображение,
которое обозначает одно
слово, словосочетание
или простое
предложение.



Мнемодорожка -
ряд картинок,
по которым можно составить
небольшой рассказ в 2 - 4
предложения.



Мнемотаблица - это целая схема, в которую заложен текст (рассказ, стих, сказка и т. п.)



Составление описательных рассказов

 Сидит	 лед,	 100 во сто шуб одет,
 кто	 его раздевает,	 тот слёзы проливает.

 Что это?	 Размер	 Части растения
 Хвойное или лиственное	 Форма листьев	 Плоды

 Цвет	 Форма	 Размер
 Материал	 Части	 Действия

 ЦВЕТ	 ФОРМА	 ВЕЛИЧИНА
 ВКУС	 ГДЕ РАСТЕТ	 КАК УПОТРЕБЛЯЮТ В ПИЩУ

Составление предложений

		
Осенью	небо	серое
		
часто	идет	дождь

Работа с предложением (графическая схема)



Кот ловит рыбу.



Заучивание стихотворений с опорой на мнемотаблицу



ЗАЙЧИКИ

Жили-были зайчики на лесной опушке,
Жили-были зайчики в беленькой избушке.
Мыли свои ушки, мыли свои лапочки.
Наряжались зайчики, надевали тапочки.



В руки фрукты мы берем
И в корзинку их кладем:
Слива, персик, апельсин,
Груша, киви, мандарин.



Разучивание чистоговорок, скороговорок

А-а-а - одеваться нам пора.



У-у-у - бантик повяжу коту.



О-о-о - надеваю я пальто.



И-и-и - обуваю сапоги.









Мнемозагадки

 На поляне	 у дорожки	 красные горошки,
 кто	 лишь	 пробавь -
 к рот	 себе	 кладут

Земляника




		
		<h1>?</h1>

<h1>без</h1>		
		<h1>?</h1>



Отгадайте загадку



Коллаж

Коллаж-это лист бумаги, на которой рисуются различные картинки, буквы, геометрические фигуры, цифры.
Детям предлагается рассмотреть коллаж и разобрать, какие картинки они на нем видят.

Составляется сюжет с использованием всех картинок (младший возраст - воспитатель, старшие дети - самостоятельно)



«Волшебные колечки» как метод развития связной речи





Благодарю за внимание!

**Желаю вам
творческих успехов!**

