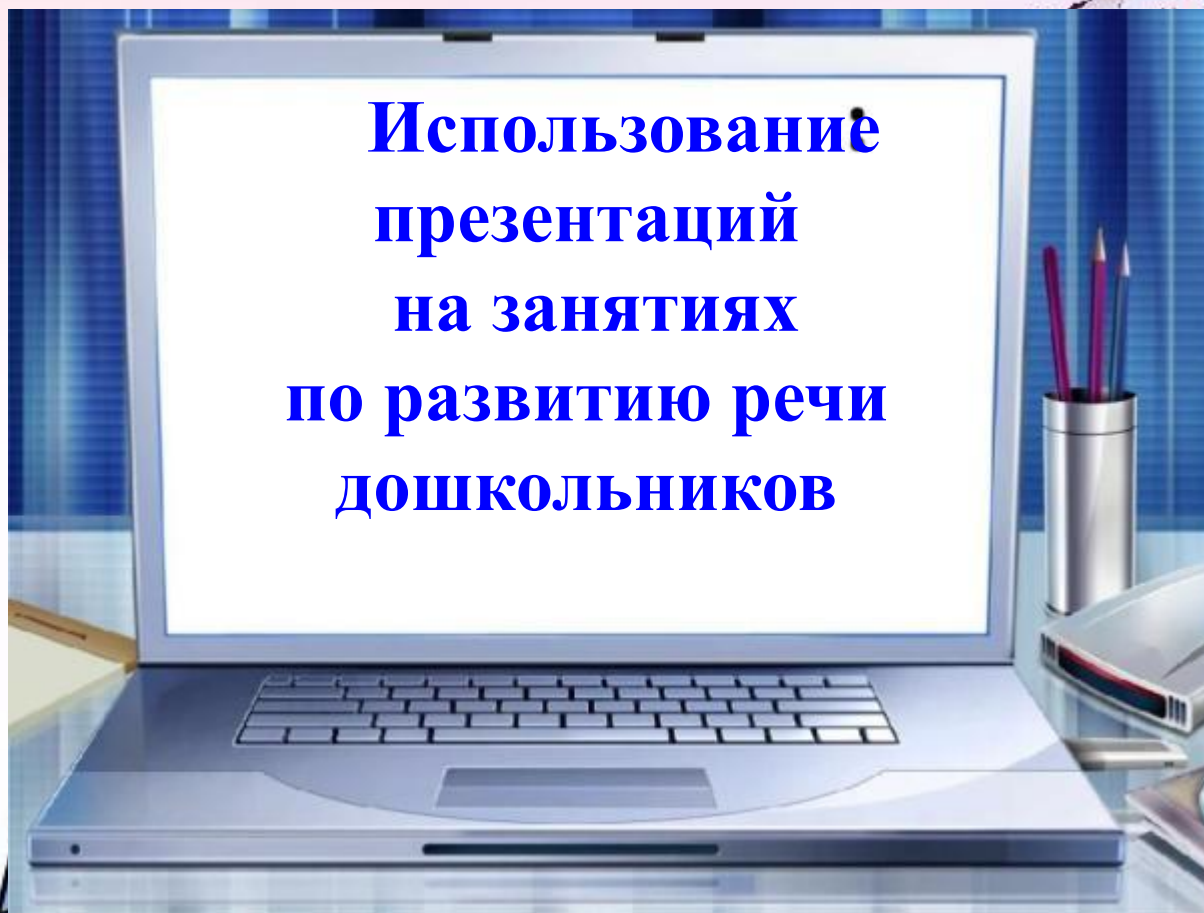



**Использование  
презентаций  
на занятиях  
по развитию речи  
дошкольников**

Воспитатель: Н.  
М.Тишина



# ЗАДАЧИ

Развитие словаря,  
закрепление, уточнение,  
активизация словаря  
через ознакомление с  
окружающим миром

Воспитание  
звуковой  
культуры речи

Подготовка детей  
к обучению  
грамоте

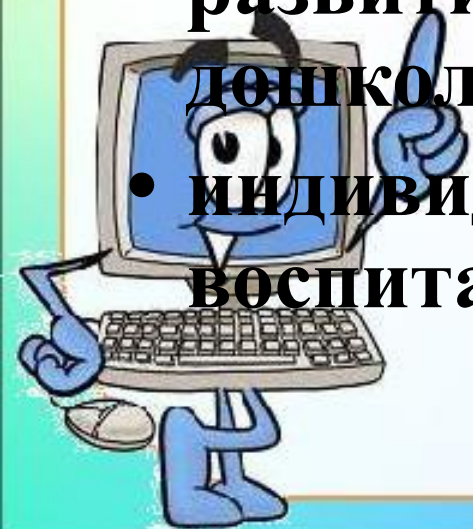
Формирование  
диалогической  
речи и  
монологической  
речи

Формирование  
грамматической  
стороны речи



# Преимущества

- **повышение эффективности образовательного процесса за счет высокой степени наглядности;**
- **появление возможности моделировать объекты и явления;**
- **развитие наглядно-образного мышления дошкольников;**
- **индивидуальный подход в обучении и воспитании**



Творческие рассказы детей

# Сказка о зайке



Цель: повышает мотивацию детей к составлению рассказа по заданной теме

**БОЯКА**





БЯКА



**ЗАБИЯКА**



**БОЯКА**

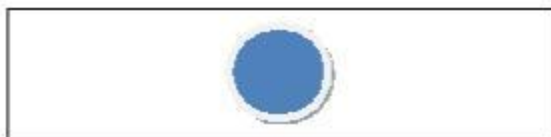








# «Где спрятался звук?»

Инструкция: Определите место звука С в словах.



# Определение места звука М в словах



**Найди два предмета, названия которых начинаются с одного звука**



# Ребусы

40А



сорока



**100Л**

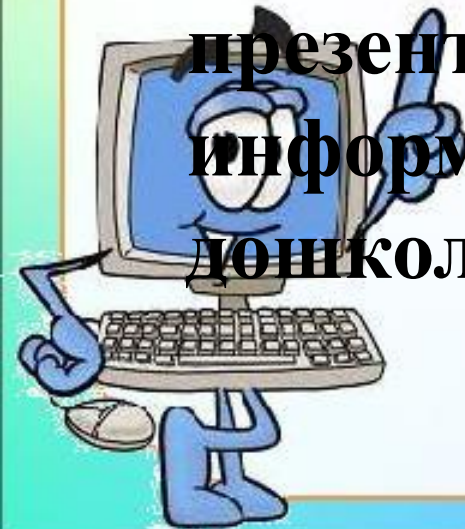


**СТОЛ**



# Позитивные факторы

- у ребят появляются мотивация к участию в образовательной деятельности;
- повышается речевая активность;
- дети лучше воспринимают предлагаемый материал за счет того, что компьютерные презентации несут в себе образный тип информации, доступный восприятию дошкольников.




# Результаты

- тренируется внимание и память;
- раньше овладевают чтением и письмом;
- активно пополняется словарный запас;
- формируется тончайшая координация движений глаз;
- воспитывается целеустремлённость и сосредоточенность;
- развиваются воображение и творческие способности;
- развиваются элементы наглядно-образного и теоретического мышления.





**Прочитай слова  
по первым буквам  
картинок**



**П А Р У С**