



Формирование самостоятельной описательно-повествовательной речи у детей дошкольного возраста

*«Использование приёмов мнемотехники
для развития речи детей дошкольного
возраста»*

*воспитатель МДОУ ДС №64
«Пингвинёнок»
Идрисова А.М.*






Мнемотехника - это совокупность правил и приемов, облегчающих процесс запоминания информации.

Примером может служить всем знакомая фраза

«**Каждый Охотник Желает Знать Где Сидит Фазан**», которая помогает запомнить цвета радуги.




Мнемотехника — это система методов и приемов, обеспечивающих эффективное запоминание, сохранение и воспроизведение информации. Использование мнемотехники для дошкольников в настоящее время становится все более актуальным.

Задачи:

- Развивать у детей умение с помощью графической аналогии, а так же с помощью заместителей понимать и рассказывать знакомые сказки по мнемотаблице и коллажу.
- Развивать у детей психические процессы: мышление, внимание, воображение, память (различные виды).
- Развивать у детей умственную активность, сообразительность, наблюдательность, умение сравнивать, выделять существенные признаки.
- Содействовать решению дошкольниками изобретательских задач сказочного, игрового, экологического, этического характера и др.
- Обучать детей правильному звукопроизношению. Знакомить с буквами.

Структура мнемотехники




МНЕМОТЕХНИКА


МНЕМОКВАДРАТ

МНЕМОДОРОЖКА

МНЕМОТАБЛИЦА



Этапы работы с мнемотаблицами




1 этап: Рассмотрение таблицы и разбор того, что на ней изображено.


2 этап: Осуществляется перекодирование информации, т.е. преобразование из абстрактных символов в образы.

3 этап: После перекодирования осуществляется пересказ сказки или рассказ по заданной теме.


Мнемотаблица – это схема, в которую заложена определенная информация.




- Дидактический материал в форме мнемотаблиц и схем-моделей облегчает детям овладение связной речью, делает рассказы (сказок, стихов) четкими, связными и последовательными.





**модель русской народной сказки «Репка» для мл. дошк.
возраста**





- Метод мнемотехники помогает педагогу научить детей составлять описательные рассказы о предметах, объектах или явлениях природы.

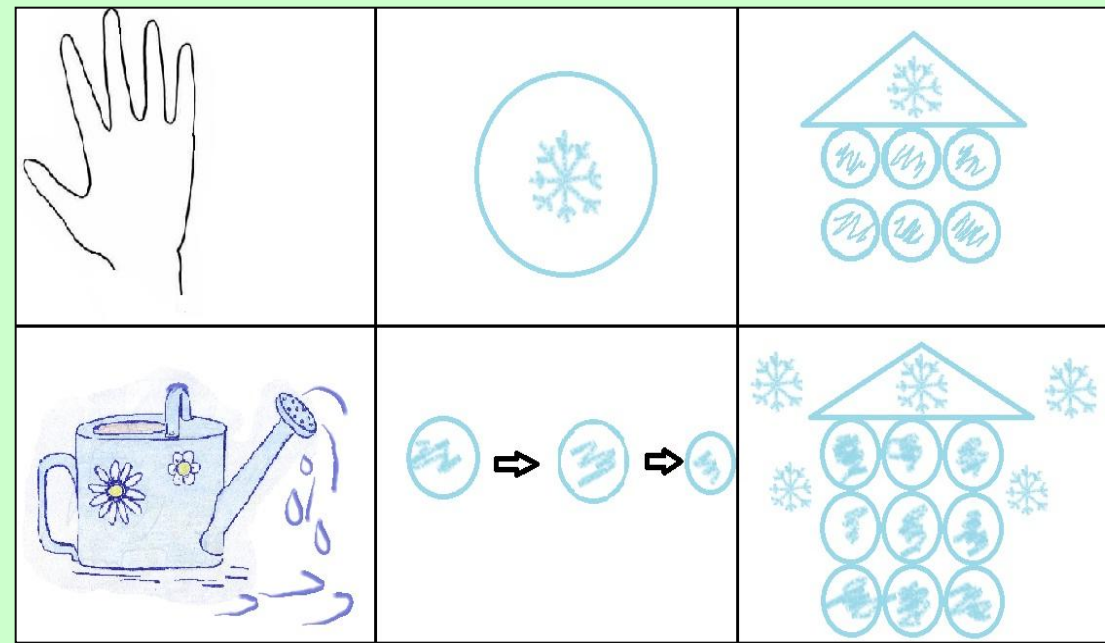





- Мнемотаблицы ускоряют процесс запоминания, активизируют речевую деятельность, развивают мышление и воображение.

*Ну-ка, в руки снежный ком,
Будем строить снежный дом.
Мы польем его водой,
Будет дом наш ледяной.
Ком за комом мы кладем,
Вырастает снежный дом.*

(О. Жук)





В темном небе
звёзды светят.



Космонавт



летит в ракете.



День летит



и ночь летит.



И на Землю вниз



глядит.



Видит сверху он



поля,



горы,

www.boftun-spb.ru



реки



и моря.




Видит он весь
шар земной,



шар земной -






наш дом родной.


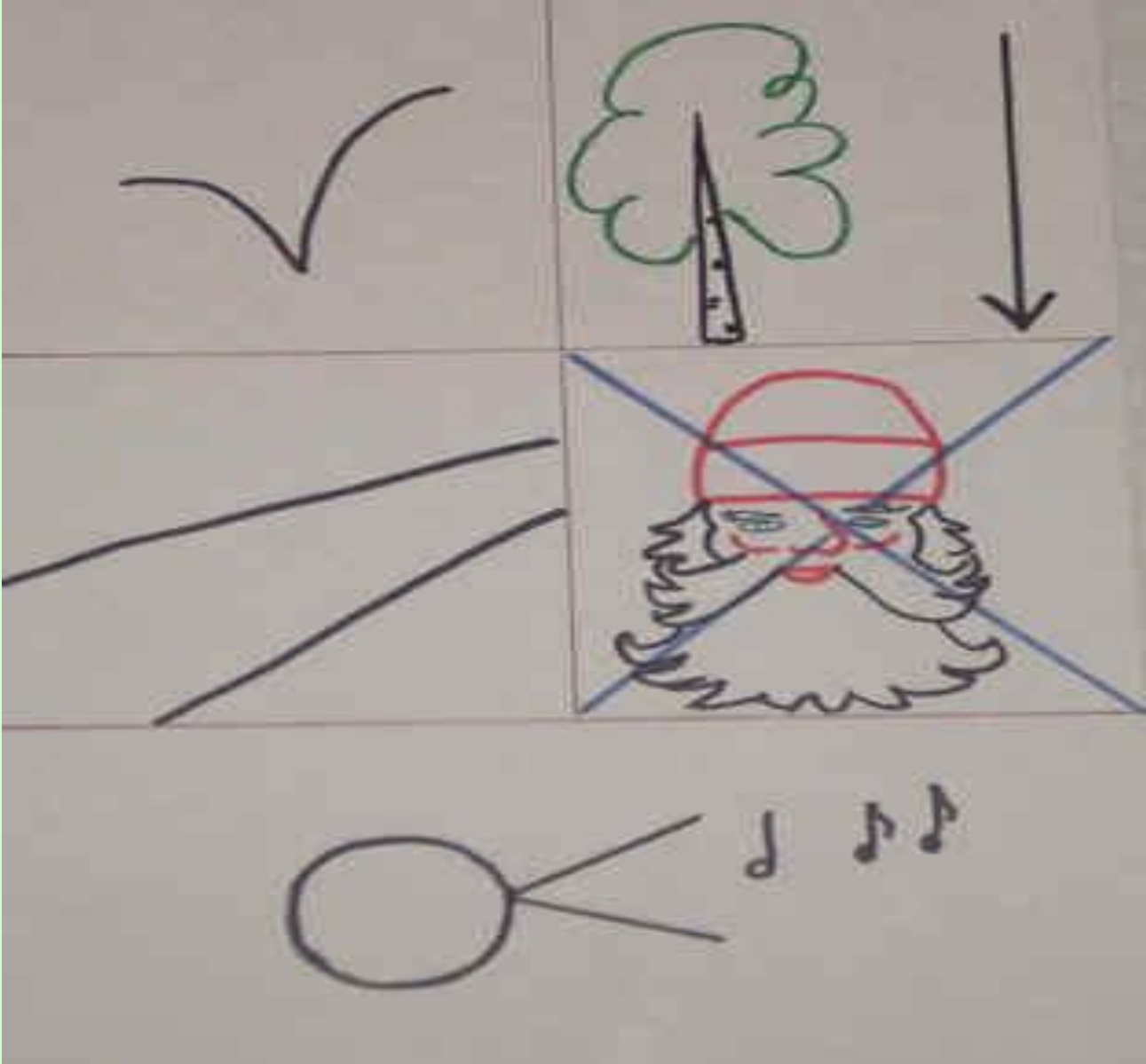



B











**Спасибо
за
внимание!**