

# Урок литературного чтения

## 2 класс



Ершова  
Татьяна Владимировна  
МОУ «Сош № 16»

# История происхождения слова "вежливость"

**ВЕЖА**

**ВЕЖЕСТВО**

**ВЕЖЛИВОСТЬ**



# В каких случаях мы используем эти слова?

Приветстви  
е

Прощание

ВЕЖЛИВЫЕ  
СЛОВА



Извинение

Просьба

Благодарность

# Волшебные слова.

Спасибо

Извините

Благодарю



Пожалуйста

Простите

Здравствуй

Эти слова делают нашу речь приятнее,  
более тёплой, доброй, желательной.

# Здравствуйте.



Я другу говорю:

**«Привет!»**

А он в ответ:

**«Здорово!»**

Тут ничего  
Плохого нет,  
Подходят оба слова.

Старшему,  
если встречаемся с ним,  
Первыми **«Здравствуйте!»**  
мы говорим.

**Мы желаем вам здоровья (здравия).**

До свидания До свидания До свидания Пока.  
До встречи.



«До свиданья!» -  
На прощанье  
Говорим;  
О том и речь,  
«До свиданья» - **т.е. мы надеемся**  
**увидеть вас еще раз.**  
МНОГО-МНОГО  
НОВЫХ ВСТРЕЧ!



## Спасибо

За что мы говорим «спасибо»?

За всё, что делаем для нас.

И мы припомнить не смогли бы,

Кому сказали, сколько раз...

**Вежливых слов не одно и не два,  
Помни и знай эти чудо-слова!**

## Пожалуйста

Отменить, что ли, слово «пожалуйста»?

Повторяем его поминутно,

Нет, пожалуй, без слова «пожалуйста»

Нам становится неуютно.

**Повторяем его поминутно,  
Нет, пожалуй, без слова «пожалуйста»  
Нам становится неуютно.**



«Дорогие ребята! Когда я была такой, как вы, я любила читать маленькие рассказы. Я любила их за то, что могла читать без помощи взрослых. Один раз мама спросила:

- Понравился тебе рассказ?

Я ответила:


- Не знаю. Я о нём не думала.

Мама очень огорчилась.

- Мало уметь читать, надо уметь думать, - сказала она.

С тех пор, прочитав рассказ, я стала думать о хороших и плохих поступках девочек и мальчиков, а иногда и о своих собственных. И так как в жизни мне это помогло, то я написала для вас короткие рассказы, чтобы вам легче было научиться **читать и думать**».






рлОсвСлДБЫИЕЖОВИА

1902 - 1969



# Валентина Александровна Осеева (Хмелёва)



**«Волшебное слово»**

# Сложные слова и выражения

- Пав – ли- ко –вой – Павликовой
- Про –бор-мо-та-ла – пробормотала
- Мор- щи –нис –то- е – морщинистое
- Го-ря-чень-ко-го - горяченького
- При-го-ва-ри-ва-ла – приговаривала
- Пу -те-шест-вен-ник – путешественник
  
- Чуть не поддал хорошенько-
- Засопел от обиды-
- Стряпает –
- Взъерошил ему волосы-

# Цитатный план

- «Дай мне кусочек пирожка, пожалуйста»
- «Скоро совсем убегу»
- «Я хочу тебе помочь и скажу тебе это слово»
- «Скамейка был пуста»
- «Лена, дай мне одну краску, пожалуйста»
- «- Эх, ты, путешественник! Ну ладно, собирайся!»



1 ч. «Скоро совсем убегу»


2 ч. «Я хочу тебе помочь и скажу тебе это слово»

3 ч. «Лена, дай мне одну краску, пожалуйста»

4 ч. «Дай мне кусочек пирожка, пожалуйста»


5 ч. «- Эх, ты, путешественник! Ну ладно, собирайся!»

6 ч. «Скамейка был пуста»



**«В каждом  
из вас, ребята, есть  
волшебная сила — сила  
ваших слов  
и поступков»  
В.Осеева**





**Перед тем, как нам расстаться  
И уйти всем по домам,  
Хочется мне попрощаться,  
Пожелав при этом вам,  
Чтобы вежливыми были,  
Слов волшебных не забыли,  
Чтобы добрыми словами  
Говорили вы с друзьями.**



# Домашнее задание



По выбору:

1. Разделите текст на части.
2. Нарисуйте рисунок к этому рассказу.
3. Разгадать кроссворд.
4. Проверьте: на самом ли деле волшебные слова так влияют на людей.



Молодцы!

Спасибо за урок!

# Кроссворд

Ж	а	д	н	о	с	т	ь
---	---	---	---	---	---	---	---

	п	о	м	о	щ	ь
--	---	---	---	---	---	---

з	а	б	о	т	а
---	---	---	---	---	---

	п	р	а	в	д	а
--	---	---	---	---	---	---

у	п	о	р	с	т	в	о
---	---	---	---	---	---	---	---

		т	р	у	с	о	с	т	ь
--	--	---	---	---	---	---	---	---	---

о	б	и	д	а
---	---	---	---	---