

Изложение по вопросам.
2 класс
Школа России.

«СНЕГОВИК»




Иванова
Марина
Владимировна
ГБОУ СОШ 280
Санкт-

Снеговик.

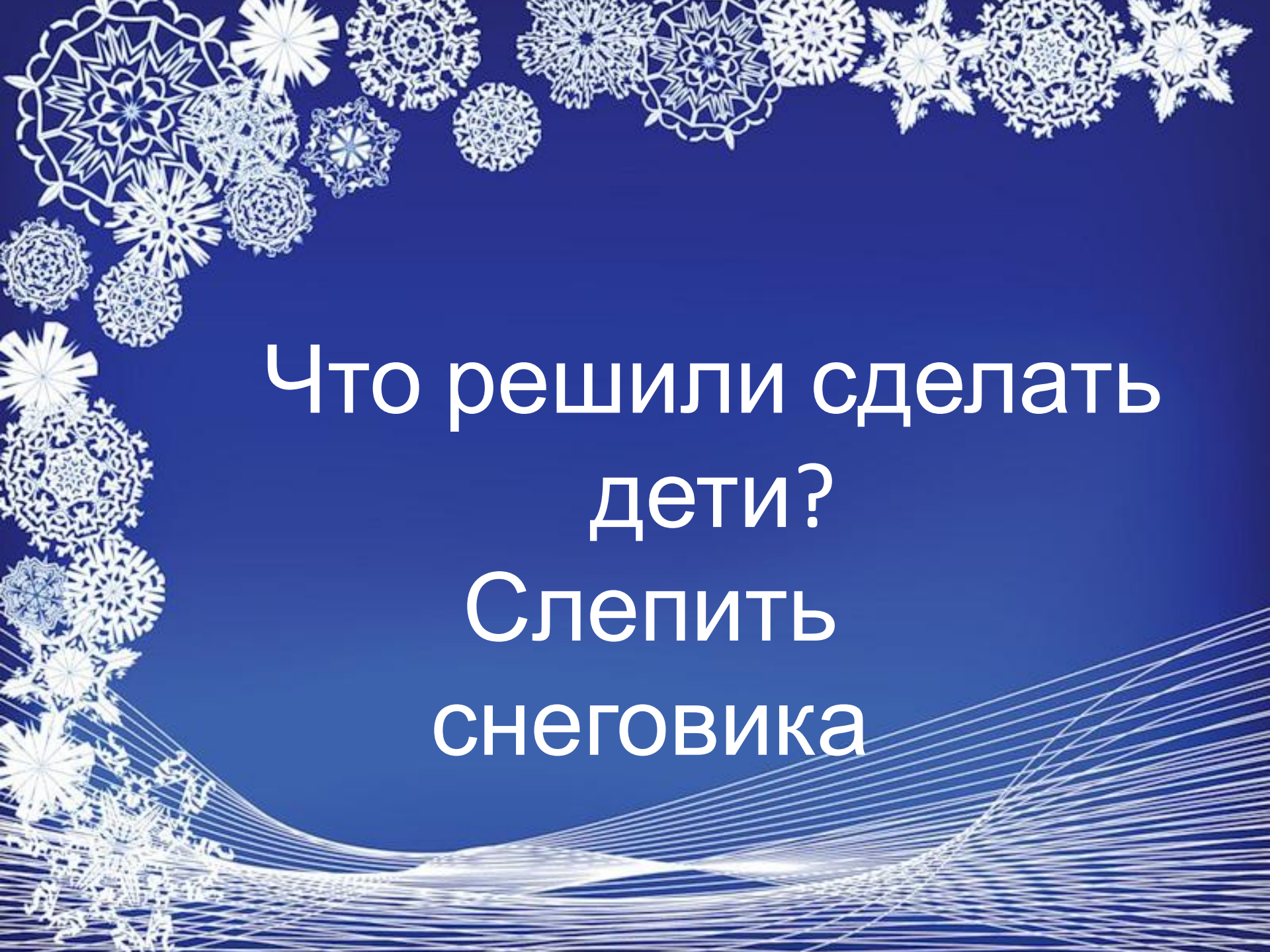
Весь день шёл мягкий пушистый снег. Дети решили слепить снеговика. Мальчики скатали три снежных кома и положили их друг на друга. Девочки сделали из угольков глаза, из морковки - нос, из веток – рот. На голову надели старое ведро. В руку дали

метлу. Хороший получился

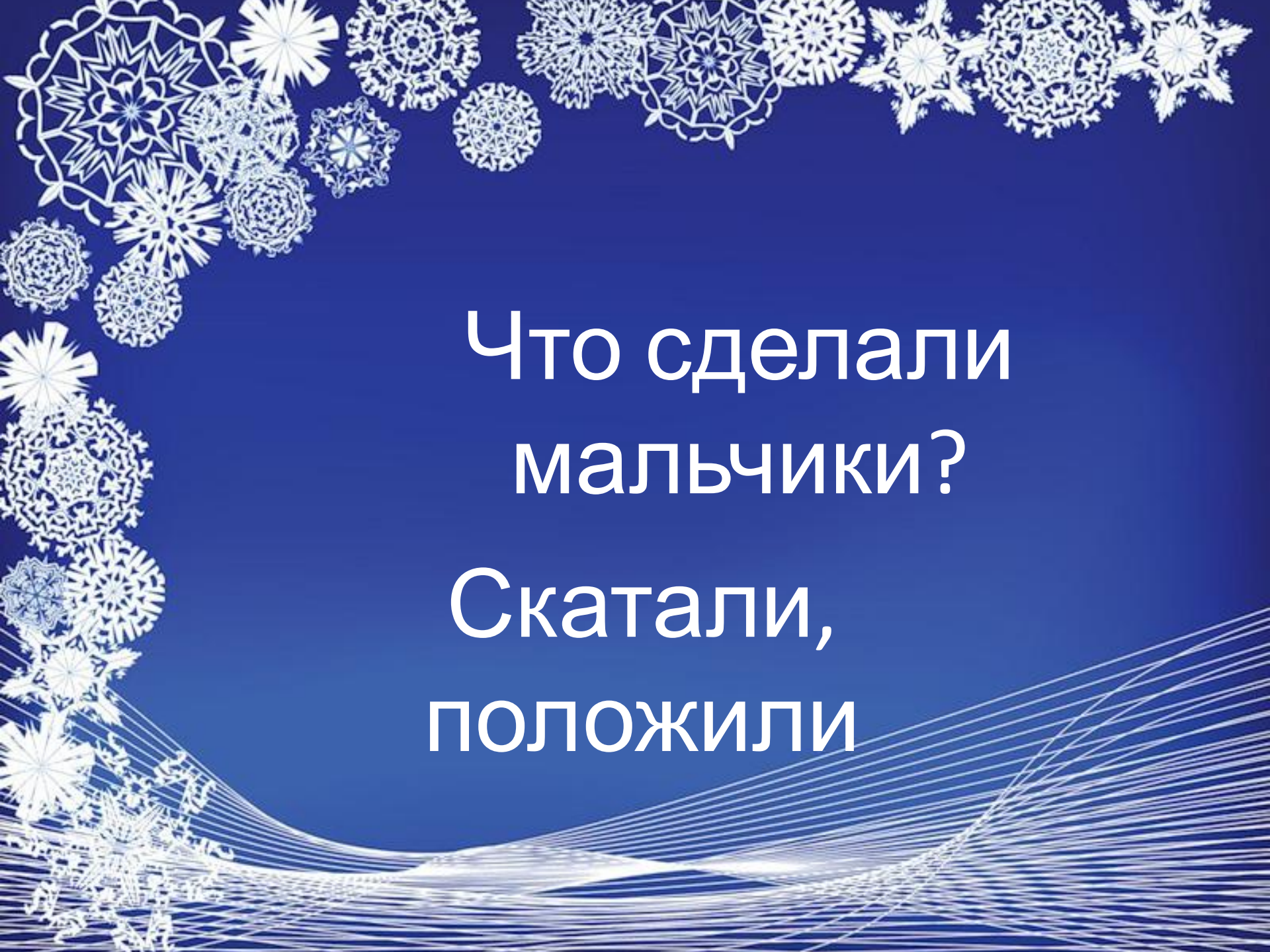


Какой снег шёл весь
день?


Мягкий
пушистый

The background is a deep blue gradient. In the top-left corner, there is a cluster of various white snowflake patterns of different sizes and designs. At the bottom, there are several thin, white, curved lines that sweep across the width of the page, creating a sense of motion or a stylized horizon.

Что решили сделать
дети?
Слепить
снеговика




Что сделали
мальчики?
Скатали,
положили




Что сделали
девочки?

Глаза, нос,
рот




Что надели снеговик
на
голову?
Старое
ведро



Что ему дали в
руки?

метл

у



Какой получился
снеговик?
хороши
й



Проверьте:

Снеговик

слепить,

скатали, глаза,

ведро, мела

Запомни

:

решили

положил

и



**Успешной
работы!**

