




# Урок русского языка во 2 классе

Автор: Маначина Ольга Александровна  
учитель начальных классов МБОУ СОШ №22  
г. Новочеркасск




# ИЗЛОЖЕНИЕ СНЕГОВИК



# ОТГАДАЙТЕ ЗАГАДКУ

Мы слепили снежный ком,  
Шляпу сделали на нём,  
Нос приделали и в миг  
Получился...  
Снеговик



# Вводная беседа



- Кто из вас лепил снеговика?
- Расскажите, как вы это делали?



# ЗНАКОМСТВО С ТЕКСТОМ

Весь день шёл мягкий снег. Дети решили слепить снеговика. Мальчики скатали три снежных кома и положили их друг на друга. Девочки сделали из угольков глаза, из морковки-нос, из веток-рот. На голову надели старое ведро. В руку дали метлу. Хороший получился снеговик!



# ДЕЛЕНИЕ ТЕКСТА НА ЧАСТИ



Весь день шёл мягкий снег. Дети решили слепить снеговика.

Мальчики скатали три снежных кома и положили их друг на друга.

Девочки сделали из угольков глаза, из морковки-нос, из веток-рот. На голову надели старое ведро. В руку дали метлу.

Хороший получился снеговик!

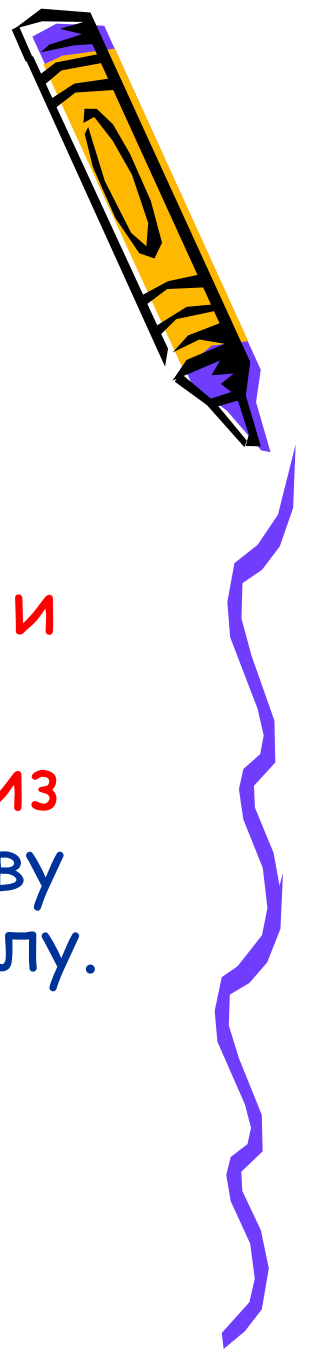


# ОТВЕТЬ НА ВОПРОСЫ



- Какой снег шёл весь день?
- Что решили сделать дети?
- Что сделали мальчики?
- Что сделали девочки?
- Что надели снеговiku на голову?
- Что ему дали в руки?
- Какой получился снеговик?





# Объясни орфограммы

Весь день шёл мягкий снег. Дети  
решили слепить снеговика.

Мальчики скатали три снежных кома и  
положили их друг на друга.

Девочки сделали из угольков глаза, из  
морковки-нос, из веток-рот. На голову  
надели старое ведро. В руку дали метлу.  
Хороший получился снеговик!





# Повтори текст

Весь день шёл мягкий снег. Дети решили слепить снеговика.

Мальчики скатали три снежных кома и положили их друг на друга.

Девочки сделали из угольков глаза, из морковки-нос, из веток-рот. На голову надели старое ведро. В руку дали метлу. Хороший получился снеговик!





# Самостоятельная работа

• Слова помощники:

шёл, решили, положили,  
сделали.

