

# Урок русского языка

Изменение

имён прилагательных и  
существительных женского рода  
по падежам



**Читаем хором вслух:**

**Мы - умные!**

**Мы - дружные!**

**Мы - внимательные!**

**Мы - старательные!**

**Мы отлично учимся!**

**Всё у нас получится!**



# Чистописание

-оньк-, -еньк-

-ышк-, -ишк-

-ушк-, -юшк-

-очк-, -ечк-



Образуйте с помощью этих  
суффиксов (-оньк-, -еньк-, -ышк-,  
-ишк-, -ушк-, -юшк-, -очк-, -ечк-)

НОВЫЕ СЛОВА

Тарелка, береза, Таня, солнце,  
корова, пальто, дядя, синий.

Разделите полученные слова в три

группы

Женский род

Мужской  
род

Средний род



# Проверь себя



Женский род	Мужской род	Средний род
Тарелочка	Дяденька	Солнышко
Берёзонька	Синенький	Пальтишко
Танечка		
Коровушка		




# Склонение имен существительных и прилагательных

Что значит просклонять имя  
существительное и  
прилагательное?

Это значит изменять имя  
существительное и  
прилагательное по вопросам  
или по падежам.





# Просклоняи словосочетание

*Синяя тарелка*



Именительный что? тарелка, какая? синяя

Родительный чего? тарелки, какой? синей

Дательный чему? тарелке, какой? синей

Винительный что? тарелку, какую? синюю


Творительный чем? тарелкой, какой? синей

Предложный о чём? о тарелке, какой? синей





# Вывод



Падеж	Падежные окончания	
	Существительных женского рода	Прилагательных
Именительный	-а, -я	- ая, - яя
Родительный	- и	- ой, - ей
Дательный	- е	- ой, - ей
Винительный	- у, -ю	- ую, - юю
Творительный	- ой, -ей	- ой, - ей
Предложный	- е	- ой, -ей



# Словарная работа

В скобках поставьте вопросы, допишите окончания и укажите падеж имён существительных

1. Чудесная (что?) погода (И.п)
2. доволен (. . . ?) встреч... (. . . )
3. пишут о (. . . ?) о космонавт... (. . . )
4. вокруг (. . . ?) деревн... (. . . )
5. размазал (. . . ?) по тарелк...(. . . )
6. поздравил (. . . ?) бабушк...(. . . )



# Проверь себя



1. Чудесная (что?) погода (И.п)
2. доволен (чем?) встречей (Т.п )
3. пишут о (ком?) о космонавте (Т.п) 4.
4. вокруг (чего?) деревни (Р.п )
5. размазал (по чему?) по тарелке (Д.п)
6. поздравил (кого?) бабушку (В.п)



# ФИЗКУЛЬТМИНУТКА

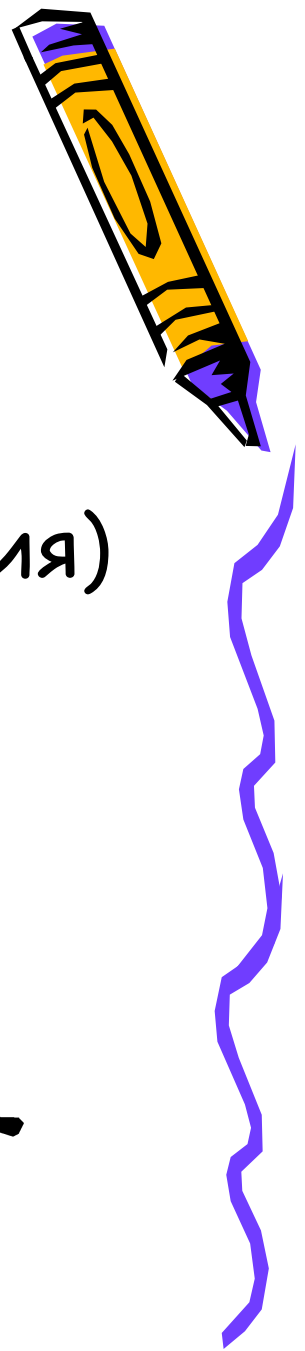


Быстро поморгать,  
закрыть глаза и  
посидеть спокойно,  
медленно считая


ДО ПЯТИ



# Творческое задание



- Составить устно мини-рассказ о погоде за окном (2-3 предложения)





# Игра «На память»



Одна девочка решила подарить подруге фотографию. Она начала писать *На память подруг... Зо...* и запнулась: какую букву писать? Узнать не трудно. Для этого нужно определить род и падеж этого слова






На память

подруге Зое



# Работа с толковым словарём



*Растолкуем слово*


**ВНИМАТЕЛЬНЫЙ**





Старательный

Любопытный,



Сосредоточенный



Чуткий



Прочитаем хором

и красиво запишем


в тетрадь

**Стану я старательным**

**таким, вежливым,**

**внимательным к**

**другим**



# Подведение итогов



A yellow pencil with a red eraser and a black band, positioned diagonally in the upper left corner.

# Домашнее задание

Просканировать словосочетания:  
Внимательная ученица

A purple pencil with a yellow eraser and a black band, positioned diagonally in the lower right corner.

спасибо  
за  
урок!



МОЛОДЦЫ!

