



Урок русского языка в 3 классе «Изменение имён прилагательных по родам.»

Выполнила: учитель начальных классов МС
(К)ОУ С(К)ОШИ №3 г. Магнитогорска
Беспалова Светлана Анатольевна.


МИНУТКА ЧИСТОПИСАНИЯ



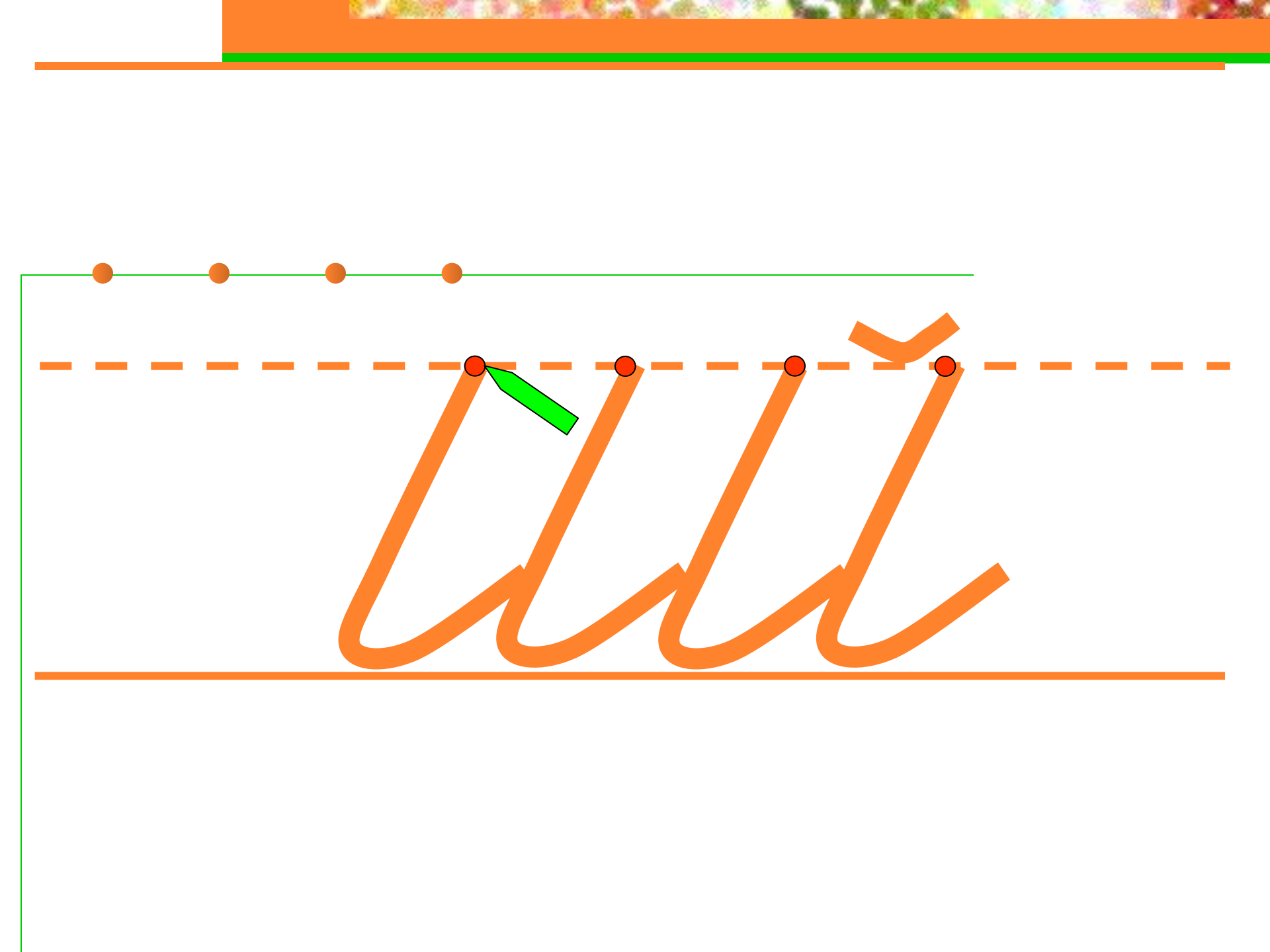




ae







Жили – были...





Составь предложение по вопросам

Кто?
Когда? Что делает? Где?
Что?



Прочитай через одну букву.

Я З Б М Л В О Д К О

Я Б Л О К О

ПРОЧИТАЙ ЧЕРЕЗ ДВЕ БУКВЫ

ЯАРГМДОЖТДИВА


Я Г О Д А

РАЗГАДАЙ ШИФР

П	О	И	К	А
У	М	И	М	З
В	Р	Д	О	Р

→	→			
	↓	→		
		↓	→	→


ПОМИДОР




ФОРМА

ЦВЕТ

ВКУС



КАКОЙ? КРУГЛЫЙ КРАСНЫЙ СЛАДКИЙ



КАКАЯ? КРУГЛАЯ КРАСНАЯ СЛАДКАЯ



КАКОЕ? КРУГЛОЕ КРАСНОЕ СЛАДКОЕ

**Имена прилагательные
в единственном числе
изменяются по родам.**

**Род имени прилагательного
определяется по роду
имени существительного,
с которым оно связано**

УТРО

МОЛОДОЙ

ДЕНЬ

ТЁПЛОЕ

ПОГОДА

ДУБ

МОЛОДАЯ

ДЕРЕВО

ТЕПЛАЯ

БЕРЕЗА

ТЁПЛЫЙ



ПРОВЕРКА

ТЁПЛОЕ УТРО – СР.Р

ТЁПЛЫЙ ДЕНЬ – М.Р.

ТЁПЛАЯ ПОГОДА – Ж.Р.

МОЛОДОЙ ДУБ – М.Р.

МОЛОДАЯ БЕРЁЗА – Ж. Р.

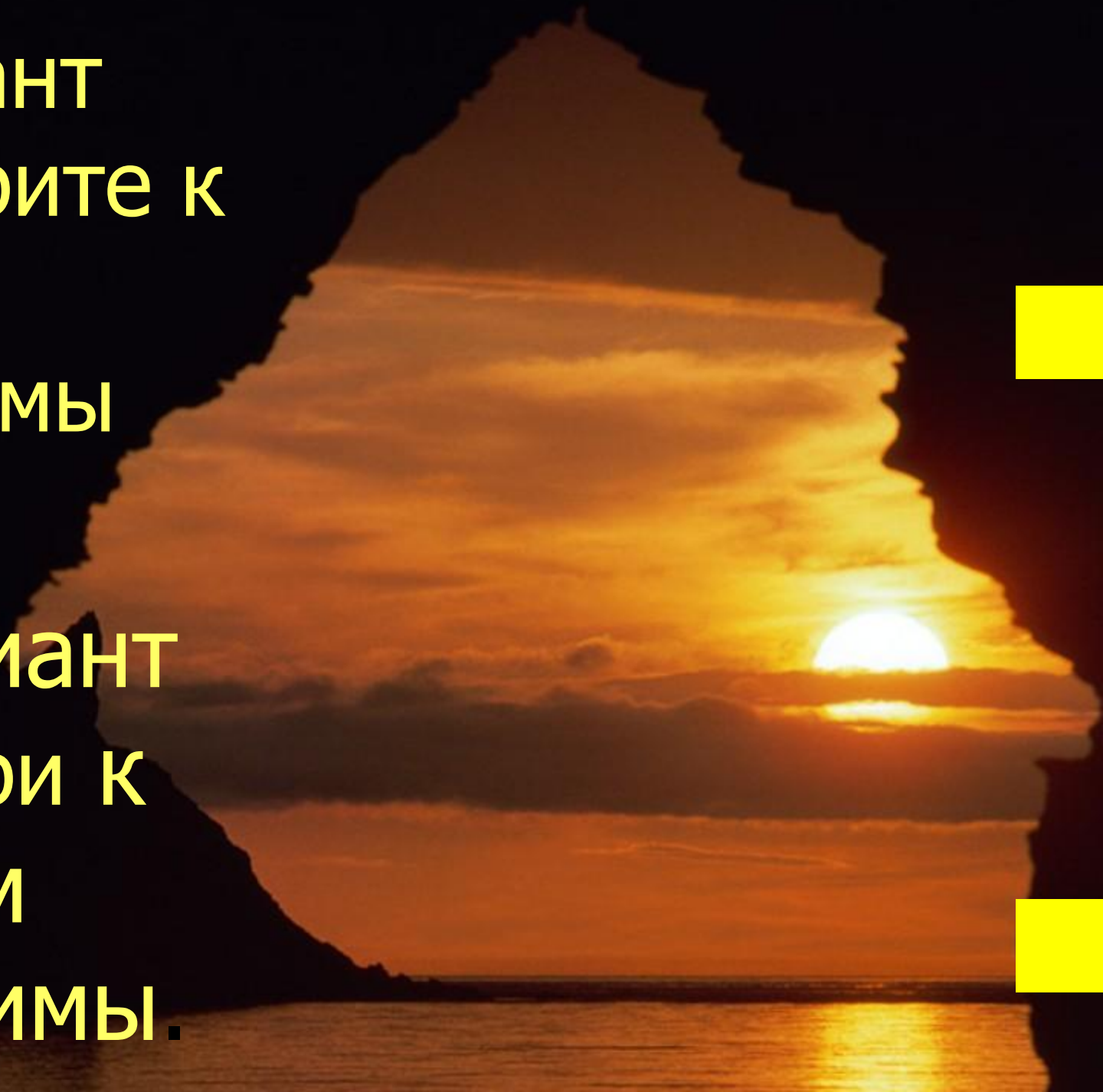
МОЛОДОЕ ДЕРЕВО- СР.Р.

Ж.р. ~~аа~~
За рекой гора высокий. За
Ср.р. ~~ее~~
горой озеро глубокая. За
М.р. ~~ий~~
озером лес дремучее. Там
Ж.р. ~~ая~~
пещера волшебный.



I вариант
Подберите к
словам
АНТОНИМЫ

II вариант
Подбери к
словам
СИНОНИМЫ.



Вот и сказке конец, а кто помогал – молодец!

