



Урок русского языка

**Изменение**

**имён прилагательных и**

**существительных женского рода**

**по падежам**



**Читаем хором вслух:**

**Мы - умные!**

**Мы - дружные!**

**Мы - внимательные!**

**Мы - старательные!**

**Мы отлично учимся!**

**Всё у нас получится!**




# Чистописание

-оньк-, -еньк-

-ышк-, -ишк-

-ушк-, -юшк-

-очк-, -ечк-



Образуйте с помощью этих  
суффиксов (-оньк-, -еньк-, -ышк-,  
-ишк-, -ушк-, -юшк-, -очк-, -ечк-)

НОВЫЕ СЛОВА

Тарелка, береза, Таня, солнце,  
корова, пальто, дядя, синий.

Разделите полученные слова в три

группы

Женский род

Мужской  
род

Средний род



# Проверь себя




Женский род	Мужской род	Средний род
Тарелочка	Дяденька	Солнышко
Берёзонька	Синенький	Пальтишко
Танечка		
Коровушка		



# Склонение имен существительных и прилагательных

Что значит просклонять имя  
существительное и  
прилагательное?

Это значит изменять имя  
существительное и  
прилагательное по вопросам  
или по падежам.





Просклоняй словосочетание

Синяя тарелка



Именительный что? тарелка, какая? синяя

Родительный чего? тарелки, какой? синей

Дательный чему? тарелке, какой? синей

Винительный что? тарелку, какую? синюю


Творительный чем? тарелкой, какой? синей

Предложный о чём? о тарелке, какой? синей





# Вывод




Падеж	Падежные окончания	
	Существительных женского рода	Прилагательных
Именительный	-а, -я	- ая, - яя
Родительный	- и	- ой, - ей
Дательный	- е	- ой, - ей
Винительный	- у, -ю	- ую, - юю
Творительный	- ой, -ей	- ой, - ей
Предложный	- е	- ой, -ей



# Словарная работа

В скобках поставьте вопросы, допишите окончания и укажите падеж имён существительных

1. Чудесная (что?) погода (И.п)
2. доволен (. . . ?) встреч... (. . . )
3. пишут о (. . . ?) о космонавт... (. . . )
4. вокруг (. . . ?) деревн... (. . . )
5. размазал (. . . ?) по тарелк...(. . . )
6. поздравил (. . . ?) бабушк...(. . . )



# Проверь себя



1. Чудесная (что?) погода (И.п)
2. доволен (чем?) встречей (Т.п )
3. пишут о (ком?) о космонавте (Т.п) 4.
4. вокруг (чего?) деревни (Р.п )
5. размазал (по чему?) по тарелке (Д.п)
6. поздравил (кого?) бабушку (В.п)



# ФИЗКУЛЬТМИНУТКА


Быстро поморгать,  
закрывать глаза и  
посидеть спокойно,  
медленно считая  
ДО ПЯТИ



# Творческое задание




- Составить устно мини-рассказ о погоде за окном (2-3 предложения)





# Игра «На память»



Одна девочка решила подарить подруге фотографию. Она начала писать *На память подруг... Зо...* и запнулась: какую букву писать? Узнать не трудно. Для этого нужно определить род и падеж этого слова






На память

подруге Зое



# Работа с толковым словарём



Растолкуем слово


ВНИМАТЕЛЬНЫЙ





Старательный

Любопытный,



Сосредоточенный



Чуткий




*Прочитаем хором  
и красиво запишем*

*в тетрадь  
Стану я старательным*

**ТАКИМ, ВЕЖЛИВЫМ,**

**ВНИМАТЕЛЬНЫМ К**

**ДРУГИМ**



# ПОДВЕДЕНИЕ ИТОГОВ





# Домашнее задание

Просклонять словосочетания:  
**Внимательная ученица**



спасибо  
за  
урок!



МОЛОДЦЫ!

