

Не входит
в общее количество
слайдов

**ОБРАЗЕЦ
ПРЕЗЕНТАЦИИ
ПО СЛОВАРЮ**

**ЧИТАЙТЕ
РЕКОМЕНДАЦИИ
ВНИМАТЕЛЬНО**

**Как бы я
выбирала
словарь**

**Насонова Вика
2 а 4
2015/2016**

Здесь должна быть постановка проблемы

- Для каких целей выбираю словарь
- Можно здесь же,
- из каких словарей выбираю
- Тогда на следующем слайде
- уже пойдет информация о словарях
- С четким контрастом
- А тот, который понравился больше,
- **ОБЯЗАТЕЛЬНО ИЗНУТРИ**

**Здесь должны быть
представлены словари,
из которых выбираю (достаточно 2)**

- Желательна иллюстрация
- Текста на слайдах не должно быть слишком много – шрифт 20-24, не меньше
- Он должен быть легко читаемым
- По возможности, анимация,
- хотя бы элементарная
- Фон не слишком мрачный, так как
- Презентация **для школы**

Необходимо показать словарь изнутри, убедив зрителя, что с ним легко и интересно работать

- Можно фотографировать экран Alt + Print Screen
- И вставлять в текст слайда
- (см. след. Слайд
- или здесь справа внизу ↘)
- Покажите
- **НАГЛЯДНО,**
- **ЧТО ВАС**
- **ПРИВЛЕКЛО**
- **В словаре**



illustration go

Index

illustration noun

⇒ **DIAGRAM** (colour illustrations)

⇒ **EXAMPLE 1** (an illustration of my point)

illustrative adj.

⇒ **DESCRIPTIVE image** noun

⇒ **IMAGE** (an image on a screen)

⇒ **IDEA 1** (conjure up an image)

⇒ **METAPHOR** (a

Synonyms A-Z

Topics

My Topics



Add Note Add to My Topics



EXPAND

diagram noun

diagram • figure • chart • illustration • graph

These are all words for ways in which information is shown, for example using lines or drawings.

PATTERNS AND COLLOCATIONS [+]

diagram /BrE ˈdɪ.ə.ɡr.əm; AmE ˈdɪ.ə.ɡr.əm/ [C]

a simple drawing using lines to explain where sth is, how sth works or what sth is like

...al circuit on the board. ◊ The whole process can be shown in a simple

ference between the two processes. ◊ The diagram indicates the rate at
There are no charts or diagrams in the book to help the reader understand

) [C] (written)

it is referred to by a number

s to the stomach (see fig. 4). ◊ Figure 4 represents the process of soil

g. 11.

d in technical or educational books

Extras

Exercises

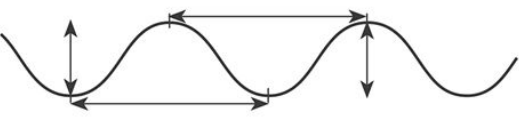
Games



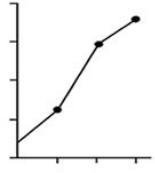
Не входит в общее количество слайдов

Illustrations

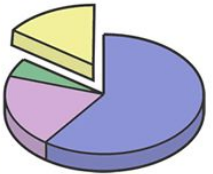
diagrams and charts



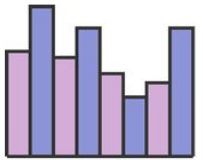
diagram



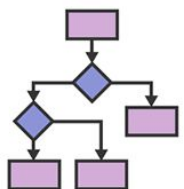
graph



pie chart



bar chart



flow chart

Элементы вашей работы

с текстом словаря (это тоже аргумент при выборе)

- Есть синонимы ↴
- **diagram • figure • chart • illustration • graph • pie chart • bar chart • grid • flow chart**
- Выделяют значение, которое их объединяет ↴
- **These are all words for ways in which information is presented without using words, for example using lines or drawings.**
- Доступно объясняется значение слов ↴
- **diagram** / BrE ; AmE / [C] a simple drawing using lines to explain where sth is, how sth works or what sth is like
- Приводят несколько языковых примеров ↴
- *She drew a diagram of an electrical circuit on the board.*
- *The whole process can be shown in a simple diagram .*
- *The diagram illustrates the difference between the two processes.*
- *There are no charts or diagrams in the book to help the reader understand the concept.*

Вывод

- По пунктам,
- почему выбран
- именно этот словарь

Спасибо за внимание

- Можно иллюстрацию по теме презентации

