

Троицкий район

Какие бывают слова?

1 класс

Гридасова Оксана Александровна




Учитель начальных классов

МОУ «Новомирская СОШ»




содержание

- Слова-названия
- Слова-указатели
- Слова-помощники
- Проверь себя
- Литература



-Здравствуй, **Дружок!**

- Я **Пи-Пи**. Я хожу в 1 класс птичьей школы. Я люблю учиться и узнавать новое. Предлагаю тебе, первоклашка, узнать новое о словах. Интересно, какие бывают слова?



- **Вперёд, к новым знаниям!!!**

Помести слова в корзину. Внимательно
ставь вопрос к словам.

Люди, животные

кто?



- девочка
- зелёная
- бабушка
- бегает
- пять
- КОТ
- белка
- шарф
- комар
- КИТ

Продолжай вставлять слова

Вещи и всё, что
видим, слышим,
представляем

Что?



- книга
- розовая
- СТОЛ
- смелость
- мальчик
- лужайка
- небо
- ум
- поймал

Попробуй поставить новые вопросы!
А слова продолжай собирать в корзину!

признаки

Какая? Какой?



- белый
- лёгкая
- крохотные
- прямо
- сон
- десять
- весёлый
- умный
- ученик

Интересно, а такие вопросы ты сможешь
поставить к словам?

- читать
- писать
- рисует
- паук
- старый
- туча
- поём
- нужь
- играют

Действия

Что делает?



И такой интересный вопрос. Попробуй!



Количество

Сколько?


- ученица
- восемь
- десять
- тридцать
- страница
- кривой
- улыбаться

Все слова, которые ты поместил в корзины —


слова-названия

- *Посмотри на картинки и задай сам вопросы к словам:*

- **кто?**
- **что?**
- **сколько?**
- **какие?**
- **что делает?**



А теперь, дружок, найди такие слова, которые не называют, а только **указывают** на кого-то или что-то. Положи их в красивый букет.





- ученик
- он
- ученица
- она
- дети
- они
- взрослые

Это слова-указатели

- Найди
- слова-указатели.
- Выпиши их в тетрадь!

- её
- в
- два
- ей
- ему
- им
- на

В сердечко положи слова-названия



- уу она у она игра у
она игра муха
- В на за В на
за поёт

A decorative pattern of light blue circles on a darker blue background. The top row consists of five circles, alternating between solid and hollow. The middle row has three circles, with the first being hollow and the other two solid. The bottom row has three circles, with the first and third being solid and the second being hollow.

У тебя остались слова?

Это **слова-помощники**.

Они помогают связывать между собой другие слова.

Проверь себя!

Найди лишнее слово в каждой группе

бабочка

оса

комар

пищит

жёлтый

зелень

кислый

синий

рисунок

краска

рисует

альбом

Читает

Плавает

Гриша

рисует

В каждой группе есть ошибка. **Найди её.**

Слова-указатели

ОнОн ей
ЕмуЕму на
 она

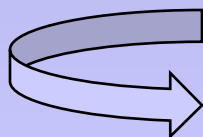
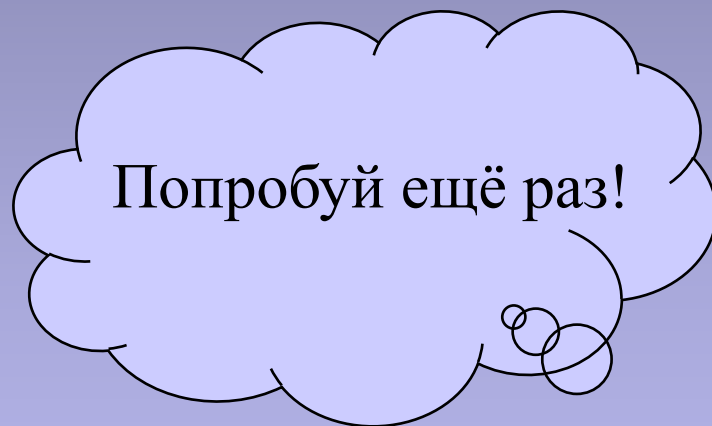




Слова-названия

Гусь мел
Плывёт Плывёт
 до
ОдинОдин
 светлый

Слова-помощники

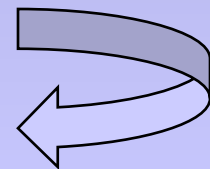
НаНа изНа из
 под
ТриТри и но






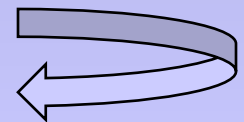




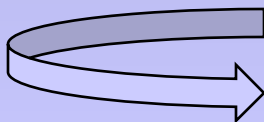



Молодец!

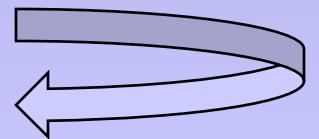




Молодец, первоклашка!
Ты узнал новое о словах!

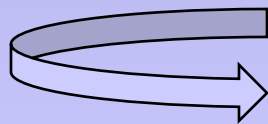


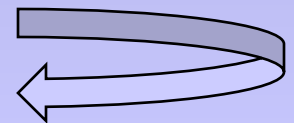





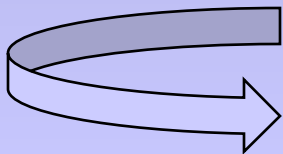


Думай!

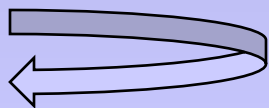


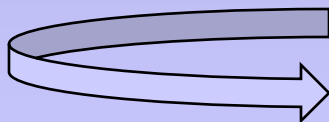





Ну и ну!

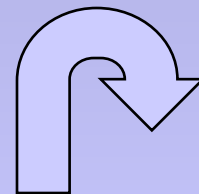



Пять!



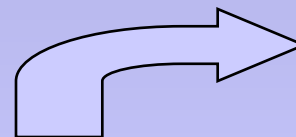


Правильно!

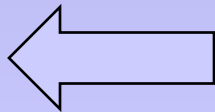






Нет!

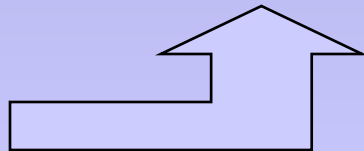





Я доволен
тобой!



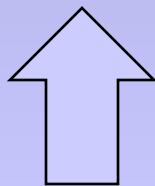






Попался!



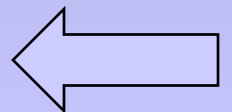




Отлично!



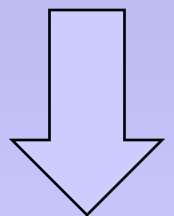






Не думаешь!



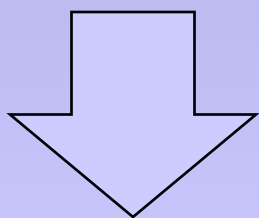



Великолепно!





Думай!





Литература

- М. Соловейчик. «Русский язык», учебник для учащихся 1 класса.
- В. Волина. «Русский язык».
Учимся играя.