

Н.Е. Арбекова

**КАРТОЧКИ
ПО ЛЕКСИЧЕСКИМ ТЕМАМ**

**«ОВОЩИ»
И
«ФРУКТЫ»**

Упражнения по развитию навыков
словообразования, словоизменения
и связной речи у детей с ОНР





В ОГОРОДЕ



картофель



морковь



перец



капуста



огурец



баклажан



кабачок



горох



редис



свекла



чеснок



лук



помидор



тыква


Где растут овощи? Найди и назови овощи, которые растут на грядках у детей.



В какое время года собирают урожай овощей?



**Найди и назови овощи.
Образец: «Я вижу морковь»**



usr231094.baby.ru

**Правильно ли художник нарисовал овощи? Найди ошибки.
Какого цвета и размера должны быть овощи?**

ОВОЩИ



14. Рассмотрни картинки и расскажи о том, как растёт картофель:



15. Угадай, что растёт на грядке:






lori.ru/

Помидоры **срывают** с ветки .

Капусту **срезают** ножом .





Картофель выкапывают лопатой.

Морковь выдергивают из земли.

ОВОЩИ



2. Расскажи, как убирают овощи.

ВЫКАПЫВАЮТ

СРЕЗАЮТ

СРЫВАЮТ

ВЫДЁРГИВАЮТ



Какие ещё овощи срезают, срывают, выкапывают, выдёргивают?

(Образование формы винительного падежа существительных: свёклу выдёргивают, огурцы срывают и т.д.)

ОВОЩИ



3. Разложи овощи по корзинам.
Назови ласково овощи, которые надо положить
в маленькую корзиночку (образование
уменьшительно-ласкательной формы существительных):



4

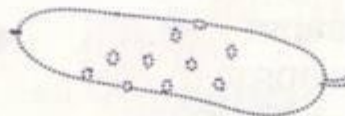
http://www.liveinternet.ru/users/irisha___irishka/

Образец: «Огурец положу в большую корзину, а огурчик положу в маленькую корзиночку»

ОВОЦИ



4. Определи, каких овощей много в каждом ящике
(образование формы родительного падежа
существительных: огурец — в ящике много огурцов,
морковь — в ящике много моркови):





В ящике много огурцов.

В ящике много кабачков.

Чего много в ящике?

Сколько в ящике помидоров?(капусты, репы)

Овощные соки.



Образец : « Из моркови выжмем морковный сок. Из свеклы выжмем свекольный сок. Из капусты выжмем капустный сок . Из помидора выжмем томатный сок. »

Игра «Поварята»

Цели: развивать грамматический строй речи (образование относительных прилагательных).

Ход игры. Выложить перед детьми муляжи или картинки с изображением овощей, сказать что сейчас дети будут поварятами, и предложить «приготовить» блюда из этих овощей.

Например:

Какой суп получится из картофеля? –
Картофельный.

Какой сок получится из помидоров? – ...

Какие котлеты получатся из
капусты? – ...

Какой салат получится из огурцов? – ...

Какие котлеты получатся из
моркови? – ...

Какой сок получится из свёклы? – ...

Какой суп получится из лука? – ...

Какое рагу получится из овощей? – ...

Какая икра получится из кабачков? – ...

Какая каша получится из тыквы? – ...



13. Отгадай загадку, отыщи отгадку:

Что красно снаружи,
Бело внутри,
С зелёным хохолком на голове?

Стоит Матрёшка
На одной ножке,
Закутана, запутана.

Маленький, горький,
Луку брат.

Около кола —
Золотая голова.

Телятки гладки
Привязаны к грядке.

