

МДОБУ детский сад № 38 «Солнышко»

«Картотека мнемотаблиц »

Подготовил: воспитатель
Кох Наталья Викторовна



**Алгоритм действий
используемый в
мнемотаблицах -
представляет собой точную,
строгую последовательность
шагов (действий), в нем
определено первое действие и
следующее за ним.**



Для использования алгоритмов я преследовала следующие задачи:


1. Закреплять навыки использования графических изображений
2. Развивать мышление, память, внимание, воображение, сообразительность, связную речь;
3. Обогащение словарного запаса
4. Обучение пересказу
5. Составление рассказов
6. Разучивание стихотворений, скороговорок, чистоговорок





Для детей младшего и среднего дошкольного возраста необходимо давать цветные мнемотаблицы, так как в памяти у детей быстрее остаются отдельные образы:
лиса- рыжая, мышка- серая, ёлочка- зелёная.





detsadik.myl.ru

Для детей старшего
возраста схемы
желательно рисовать
в одном цвете,
чтобы не привлекать
внимание на яркость
символических
изображений.



Составление рассказов по лексическим темам

Алгоритм "Игрушки"



Что это?



Цвет



Форма Размер



Материал



Детали



Какая на ощупь?



2x2=4
Как играть?

Расскажи-ка



Как называется?



Место работы



Какую работу
выполняет?



Спецодежда
Головной убор



Инструменты





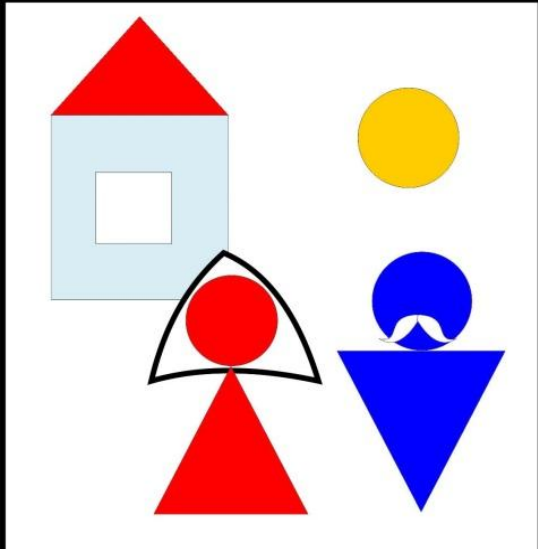
Отношение
к профессии



ПЕРЕСКАЗ СКАЗКИ

Мнемотаблица к сказке "Три медведя"

Мнемотаблица к сказке "Лиса и заяц"



Заучивание стихов и потешек с использованием мнемотехники

Для того, чтобы пробудить у детей интерес я использую прием мнемотехники, ориентированный на наглядно-образное мышление детей дошкольного возраста. Например учим с детьми стихотворение про весну А Н Плещеева.

Травка зеленеет ,солнышко блестит ,ласточка с весною в сени к нам летит.

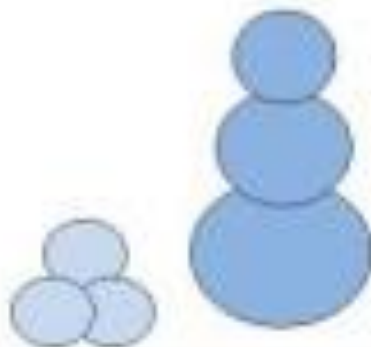


Составление рассказов



Зима


З



Наступила зима. Небо закрыто серыми темными тучами. Часто идет холодный снег. Девочки и мальчики идут гулять на улицу. Они лепят из снега снежки и снежную бабу. Зимой ребята катаются на санках и коньках.



Весна



Наступила весна. Солнце пригревает сильнее и становится тепло. На улице тает снег, и бегут ручьи. Девочки и мальчики пускают кораблики по воде. На деревьях распускаются первые почки и появляются первые цветы. Из жарких стран прилетают птицы.



Л



Наступило лето. Солнце светит ярко и греет. Мальчики и девочки купаются в речке. Играют в мяч и бадминтон. Из песка строят башни, замки. Летом поспевают вкусные фрукты, ягоды и полезные овощи.



Использование мнемотаблиц для развития речи на НОД по Экологии



Расскажи-ка



Кто это?



Цвет



Части тела



Чем покрыто?



Голос



Чем питается?
Хищное? Травоядное



Жилище




Что делает?



Польза человеку

[www.liveinternet.ru/
users/4619293](http://www.liveinternet.ru/users/4619293)



Расскажи-ка



[www.liveinternet.ru/
users/4619293](http://www.liveinternet.ru/users/4619293) -
Татьяна57



Что это?



Цвет Величина



Запах



Время цветения



Части растения



Где растёт?



Ландыш



Подснежник



Колокольчик



Незабудка



Ромашка



Василёк



Одуванчик



Мать-и-мачеха



Алгоритм "Времена года"



Как светит
солнышко?



Какие выпадают
осадки?




Что происходит
с лиственными
деревьями?




Чем занимаются
взрослые?



Как меняется одежда?



Чем занимаются
животные?




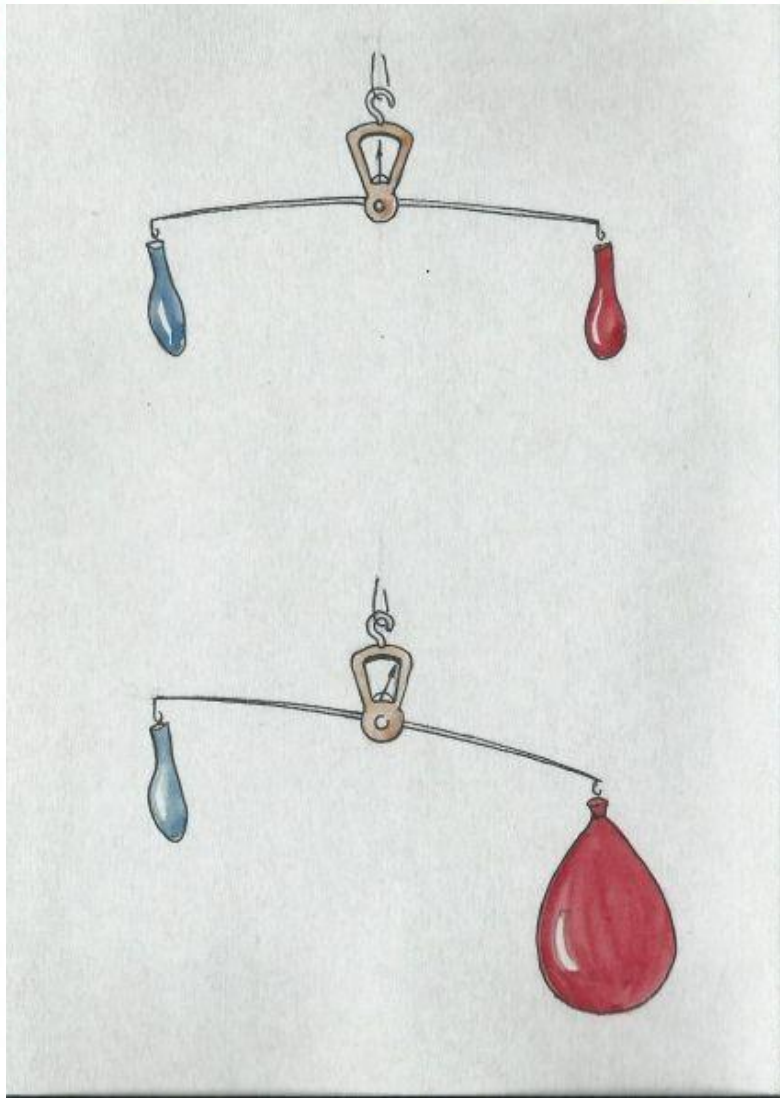
Что происходит
в жизни птиц?

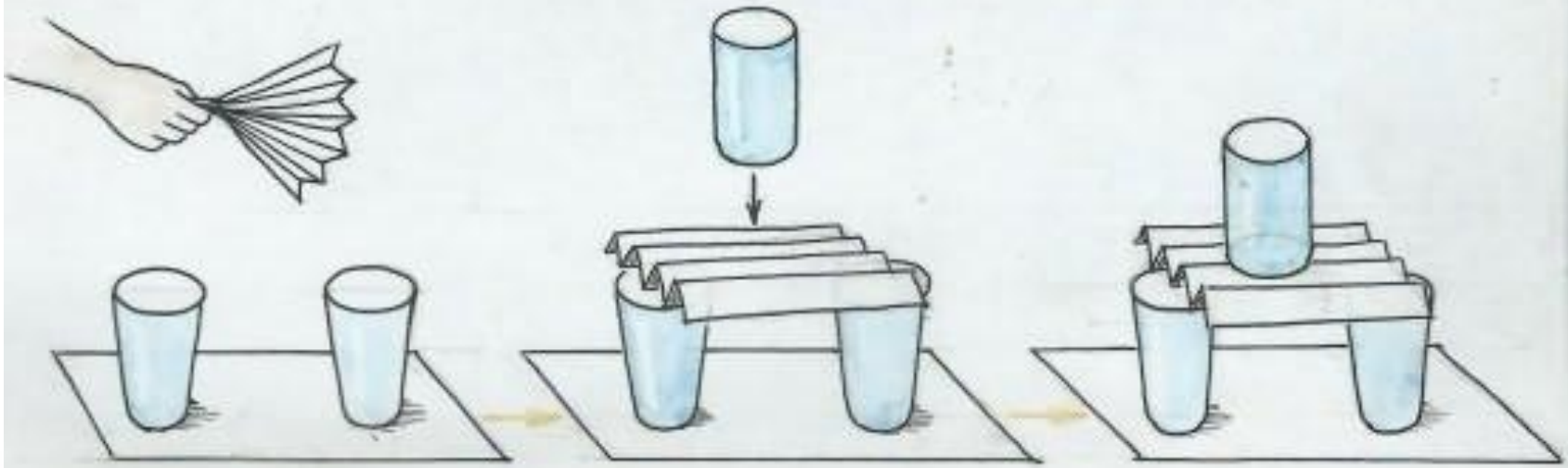
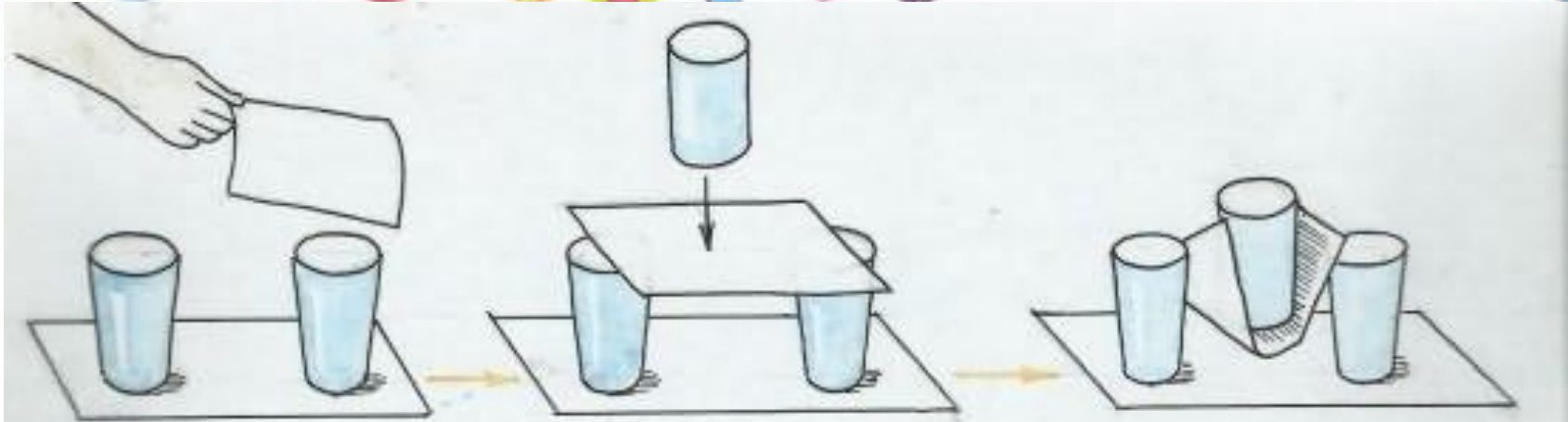


Детские забавы

Использование мнемотаблиц в экспериментальной деятельности







результат

е

проделан

ной

работы

У детей:

- ✓ расширяется круг знаний об окружающем мире;
- ✓ появляется желание пересказывать тексты, придумывать интересные истории;
- ✓ появляется интерес к заучиванию стихов и потешек, скороговорок, загадок;
- ✓ словарный запас выходит на более высокий уровень;
- ✓ дети преодолевают робость, застенчивость, учатся свободно держаться перед аудиторией.



Коллеги!
Дорогу осилит идущий,
поэтому я желаю вам
творческих успехов
в нашей интересной
и увлекательной
деятельности!



**Спасибо за
внимание!**

