



Русский язык



Аа Бб Вв Гг Дд Ёё Жж Зз Ии
Йй

Кк Лл Мм Нн Оо Пп Рр Сс Тт
Уу

Фф Хх Цц Чч Шш Щщ Ъ
Ь



Ээ Юю Яя



www.litago.ru

пена́л



учи́тель



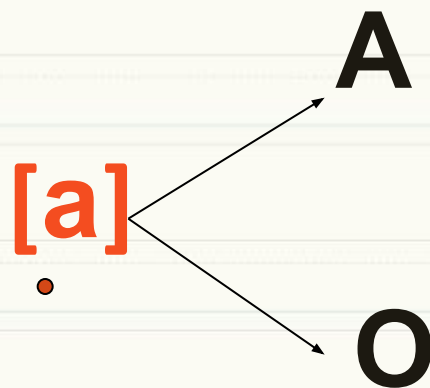
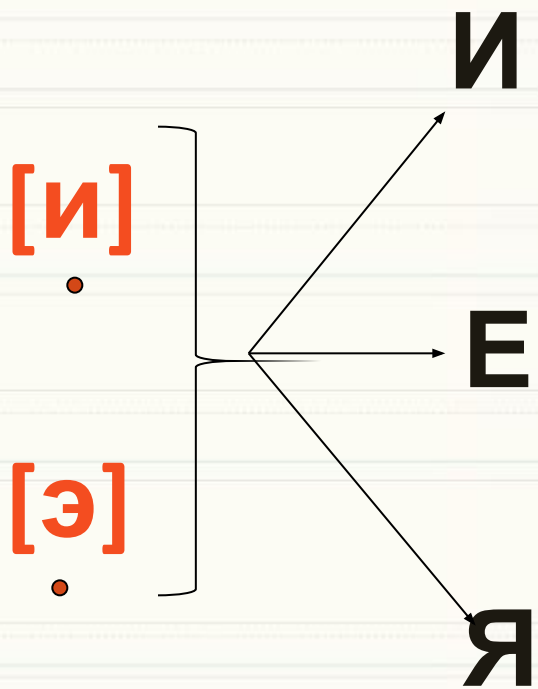
уче́ник

[И]



дере́вня





Чтобы проверить, какой
буквой обозначить
безударный гласный звук в
слове, надо изменить
слово так, чтобы
безударный гласный звук
стал ударным.



**Сегодня на уроке мы
продолжим наблюдение
над буквами,
обозначающими
ударные и безударные
гласные звуки и
познакомимся с новыми
научными понятиями.**



Печатная тетрадь, с. 33, упр. 22

(8)

сосна – сосны

слон

слоны –

стрела – стрелы

плечи

плечо –

письмо – письма

лисы

лиса –

ряды – ряд

края – край

врач

мячи – мяч

врачи –



сосна – сосны

слон

стрела – стрелы

плечи

письмо – письма

лисы

ряды – ряд

края – край

врач

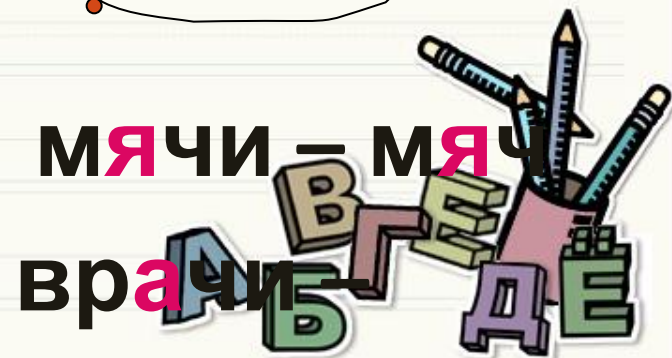
слоны –

плечо –

лиса –

мячи – мяч

врачи –



Учебник, с. 66

В проверочных словах звук
находится в ударной
позиции, в проверяемых –
в безударной.



Учебник, с. 66, упр. 9

ПРОВЕРОЧНЫЕ ПРОВЕРЯЕМЫЕ

СЛОВА

плиты

—

письма

—

шар

—

реки

—

игры

—

пятна

—

росы

—

море

—

СЛОВА

плита

письмо

шары

река

игра

пятно

роса

моря



Проверяемое слово – это слово, в котором надо проверить написание буквы, обозначающей **безударный** гласный звук.

Проверочное слово – это слово, в котором проверяемая буква обозначает **ударный** гласный звук.



Чтобы проверить, какой
буквой обозначить
безударный гласный звук в
слове, надо изменить
слово так, чтобы
безударный гласный звук
стал ударным.



Молодцы!!!



Домашнее задание

Печатная тетрадь, с. 34, упр. 24
(10)

