


Урок-исследование

РУССКИЙ ЯЗЫК 3 класс





Исследователь – это тот, кто занимается научным исследованием чего-нибудь.

Исследовать – это значит подвергнуть научному изучению, выяснению.

В.И.Даль «Толковый словарь»



Т Н М О В Ц Е Л

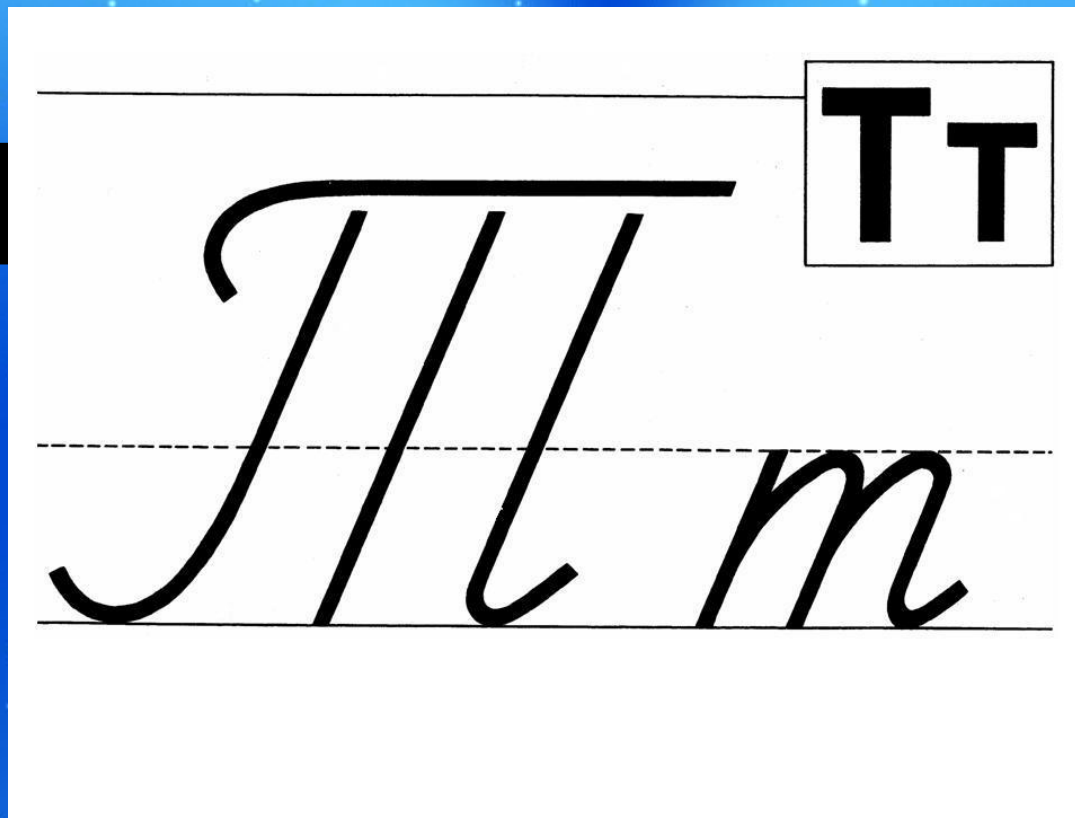
А П Т И Щ Ф Э Щ

Ы Ф Й Т С Б И С

Д Х Г Н Ъ М И Т

Минутка

ЧИСТОПИСАН







КАСТРЮЛЯ

СТОИТ

ТЫКВА

Какое слово лишнее и почему?

ПОМИДОР

ОГУРЕЦ

Какое слово лишнее и почему?

красивый

длинный

БОЛЬШАЯ

маленький



**Большая кастрюля стоит
на печке.**



**Большая кастрюля стоит
на печке.**



1 склонение, ед.ч

1 склонение, ед.ч

**Большая кастрюля стоит на
печке.**



1 склонение, ед.ч

1 склонение, ед.ч

Большая кастрюля **стоит на
печке.**






Физминут ка

«Безударные окончания имен существительных 1 склонения


единственного числа»



-Как же проверить безударное
падежное

окончание
существительных?

Инструкция:



1. Поставить сущ. в начальную форму (И.п., ед.ч) и определить склонение.
2. Определить падеж существительного.
3. Подобрать **ОПОРНОЕ СЛОВО** с ударным окончанием этого же склонения, и поставить его в нужный падеж.
4. Или посмотреть окончания существительных данного склонения и падежа в таблице учебника на стр.6

Работа с учебником

Стр. 29 упр.25

-Прочитайте стихотворение *Юлиана Тувима*.

Где очки у тёт... Вал...?

У неё очки пропали!

Ищет бедная старушка

На подушк... , на кадушк... ,

В духовк... , в кладовк... ,

В старом лукошк... ,


В миск... у кошк... .

Искала в беседк... ,

Спросила у соседк... .

А они на самом деле

У неё на лбу сидели.



Работа с учебником

Стр. 29 упр.25

-Прочитайте предложение, объясните выбор букв.

Где очки у тёт... Вал...?

У неё очки пропали!

Ищет бедная старушка

На подушк... , на кадущк... ,

В духовк... , в кладовк... ,

В старом лукошк...,


В миск... у кошк... .

Искала в беседк... ,

Спросила у соседк... .

А они на самом деле

У неё на лбу сидели.



Работа с учебником

Стр. 29 упр.25

-Прочитайте предложение, объясните выбор букв.

Где очки у тётки Вал...?

У неё очки пропали!

Ищет бедная старушка

На подушк... , на кадущк... ,

В духовк... , в кладовк... ,

В старом лукошк... ,


В миск... у кошк... .

Искала в беседк... ,

Спросила у соседк... .

А они на самом деле

У неё на лбу сидели.



Работа с учебником

Стр. 29 упр.25

-Прочитайте предложение, объясните выбор букв.

Где очки у тётки Вали

У неё очки пропали!

Ищет бедная старушка

На подушк... , на кадущк... ,

В духовк... , в кладовк... ,

В старом лукошк... ,


В миск... у кошк... .

Искала в беседк... ,

Спросила у соседк... .

А они на самом деле

У неё на лбу сидели.



Самостоятельная работа


Упр.25.

- Спишите третье предложение, вставляя нужные буквы.
- Над существительными напишите склонение и падеж.

Где очки у тётки Вали
У неё очки пропали!

Ищет бедная старушка
На подушк..., на кадушк...,
В духовк..., в кладовк...,
В старом лукошк...,
В миск... у кошк...


Искала в беседк...,
Спросила у соседк...
А они на самом деле
У неё на лбу сидели.



Самостоятельная работа

Упр.25.

- Спишите третье предложение, вставляя нужные буквы.
- Над существительными напишите склонение и падеж.



Где очки у тётки Вали
У неё очки пропали!


Ищет бедная старушка
На подушке на кадушке,
В духовке, в кладовке,
В старом лукошке,
В миске у кошки.

Искала в беседк... ,
Спросила у соседк... .
А они на самом деле
У неё на лбу сидели.

Самостоятельная работа

Упр.25.

-Прочитайте ещё раз это предложение, подставив вместо местоимений существительные, которые они заменяют .



Где очки у тёти Вали
У неё очки пропали!
Ищет бедная старушка
На подушке на кадушке,
В духовке, в кладовке,
В старом лукошке,
В миске у кошки.
Искала в беседке,
Спросила у соседки .

А они на самом деле
У неё на лбу сидели.

Закрепл

яе










Итог урока

-Как проверить безударное
падажное
окончание
существительных
1 склонения ед.числа



Рефлексия



Домашнее задание

Стр. 30 Упражнение 26

-Выписать словосочетания,
вставляя нужные
буквы.

Соединить слово с картинкой, вставив ряд букв.





**Спасибо за
внимание!**