




*Урок русского языка  
во 2 «А» классе*


Подготовила:  
учитель начальных классов лицея №10  
Моисеева Е.С.








*Пятное ноября.  
Классная работа.*





*Аз да буки, а там и науки.*




# Как мы используем алфавит.





А а Б б В в Г г Д д Е е  
 Е е Ж ж З з И и К к  
 К к Л л М м Н н О о  
 П п Р р С с Т т У у  
 Ф ф Х х Ц ц Ч ч Ш ш  
 Щ щ Ъ ъ Ы ы Э э  
 Ю ю Я я

А	а	Б	и	В	т	Х	ь
Б	б	Г	мягкое г	Д	у	Х	ь
В	в	К	к	Ф	ф	Х	ы
Г	г	Л	л	Ф	θ	А	ь,я
Д	д	М	м	Х	х	Р	ю
Е	е	Н	н	О	о	Є	е носовое юс малый
Ж	ж	О	о	Щ	шт	Х	о носовое юс большой
Дз	дз	Р	п	Ц	ц	Х	йотированный юс малый
З	з	Ь	р	Ч	ч	Х	йотированный юс большой
И	и	Ъ	с	Ш	ш	Ъ	ижница



Азъ Бѣки Веди  
 Глаголь Добро Бствь  
 Живете Земля Нже  
 Къко Люди Мыслете  
 Нас Онь Покои  
 Ркън Слово Твердо  
 Скъ Херъ Черкъ  
 Ъ І Ъ



Б В Г Д Ж З Й К Л М Н П

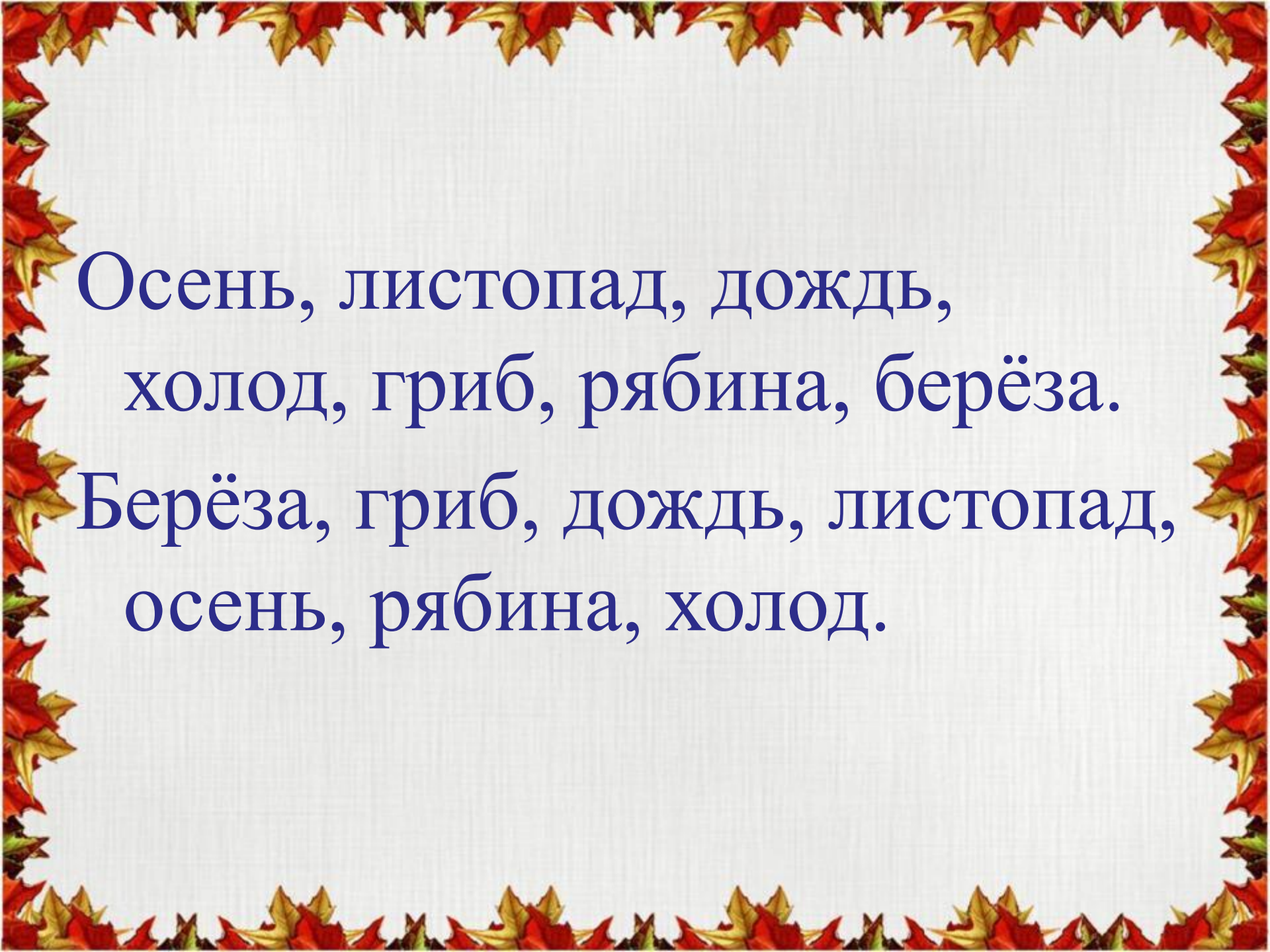
Р С Т Ф Х Ц Ч Ш Щ Ъ Ь

А Б В Г Д Е Ё Ж З И Й К Л

М Н О П Р С Т У Ф Х Ц Ч

Ш Щ Ъ Ы Ь Э Ю Я





Осень, листопад, дождь,  
холод, гриб, рябина, берёза.

Берёза, гриб, дождь, листопад,  
осень, рябина, холод.





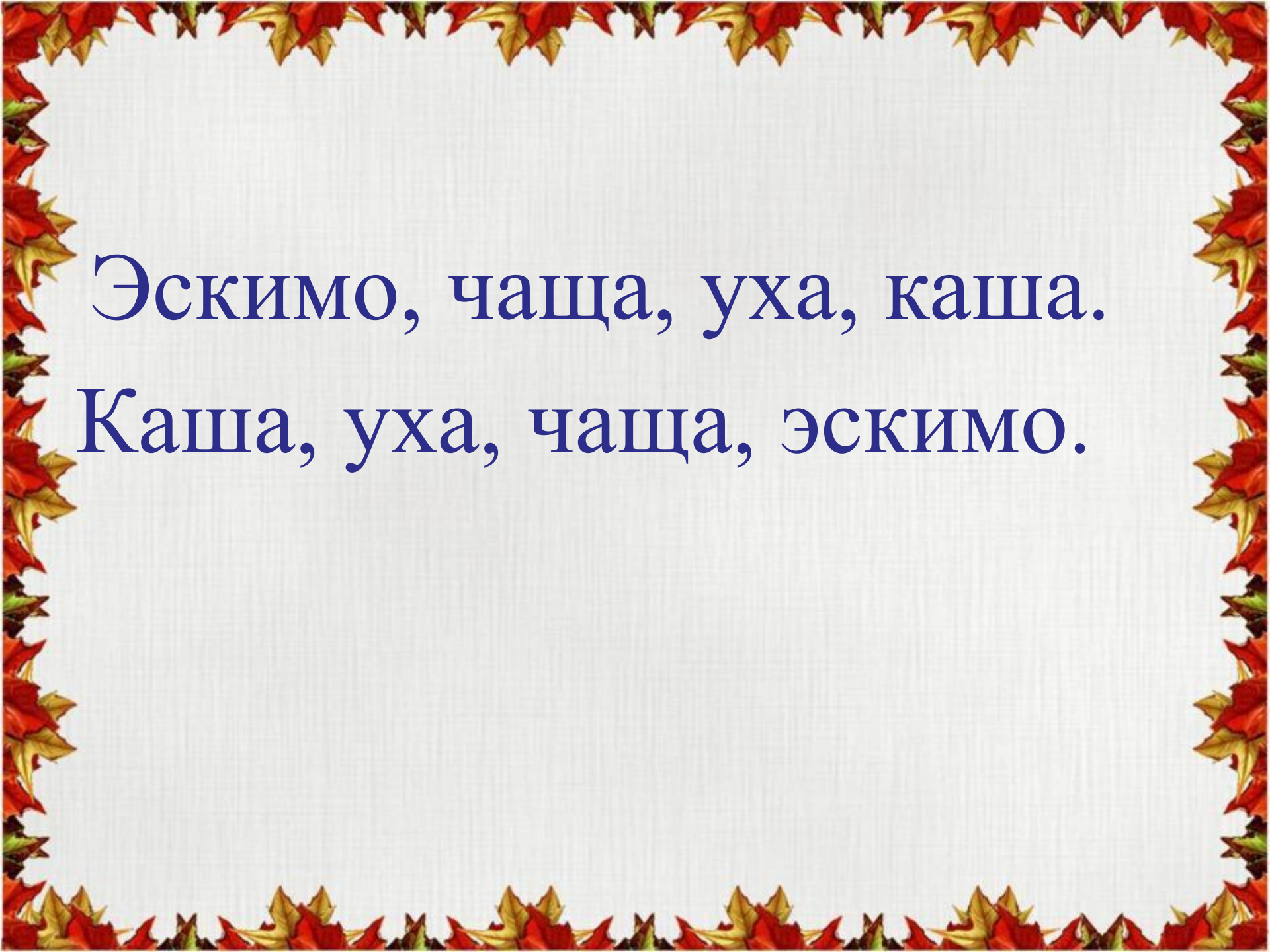




Листопад

а д и л о п с т

В лесной чаще под ногами  
листья желтые шуршат.

A decorative border of autumn leaves in shades of red, orange, and yellow surrounds the text. The leaves are arranged in a repeating pattern along the top, bottom, and sides of the page.

Эскимо, чаща, уха, каша.  
Каша, уха, чаща, ЭСКИМО.





# *Самостоятельная работа*







1 уровень.

Расположите слова в алфавитном порядке: гроза, ветер, дождь, листопад, туча, молния.

2 уровень.

Запишите по алфавиту сначала названия летних месяцев, а потом – осенних.

3 уровень.

Составьте и запишите рассказ по картине, используя опорные слова: лес, осенние дни, желтые листья, вершины деревьев, падают, гриб.









1 уровень.

Ветер, гроза, дождь, листопад,  
молния, туча.

2 уровень.

Август, июль, июнь. Ноябрь,  
октябрь, сентябрь.







5

