



**Урок по русскому языку
«Правописание
безударных гласных в
корне слова» 2 класс**



Цель урока:

- вывести правило правописания безударных гласных в корне слова;
 - формировать умение применять на практике правило проверки безударных гласных;
 - учить находить безударную гласную в корне слова;
 - развивать интерес к языку;
 - осознавать структуру слова, позволяющую глубже понять его лексическое значение;
 - развивать орфографическую зоркость;
 - развивать творческие способности.
- 

Что

Где

Как

Чем

надо проверять?


а, о, и, е, я

в корне

подбирать однокоренные слова

ударением


Вспоминаем правило

1. Нужно ли проверять безударный гласный в корне?
 2. Что такое слова – родственники?
 3. Как проверить правописание безударного гласного в корне слова?
 4. Какие слова являются проверочными?
 5. Написание каких гласных букв нужно проверять?
- 

ПРАВИЛО:

- Чтобы проверить безударный гласный в корне слова, надо подобрать такое проверочное **однокоренное** слово, в котором проверяемый **безударный** гласный
- **станет ударным.**

АЛГОРИТМ

- 1. Прочитай слово.
 - 2. Поставь ударение.
 - 3. Выдели корень.
 - 4. Определи безударную гласную.
 - 5. Подбери проверочное слово.
- 

С...ЧА




СОСНЫ

3...PHO



ЗЕ́РНА

ГН...ЗДО



ГНЁЗДА

ЗВ...ЗДА



ЗВЁЗДЫ

Л...СТЫ



ЛИСТ

Р...ДЫ



РЯД

Какое слово не является однокоренным?

- ▣ ИЗБА, ИЗБУШКА, ИЗБАЛОВАТЬ, ИЗБЁНКА
- ▣ ЛЕТО, ЛЕТАТЬ, ЛЕТЧИК, ПОЛЁТ
- ▣ ЛЕС, ЛЕСНИК, ЛИСА, ЛЕСНОЙ

**Найди и исправь ошибку, запиши
правильное слово , подбери
проверочное.**

□ **СЕНЕВА , ВАДА , БИЖАТЬ ,
ТРОВА , СВИСТЕТЬ.**

СПАСИБО ЗА ВНИМАНИЕ!

