

*Доброго, светлого дня!*



*Хорошего*

*настроения!*



gif olbor



**A**



**Антилопе к  
именинам  
Подарили  
апельсины  
Абрикосы, ананасы**



**Яркие яблочки с  
ярмарки для  
Яночки.**



**Тема урока ?**





**Тема урока:**

**«Буквы А, Я как показатель  
твёрдости-мягкости  
согласных»**

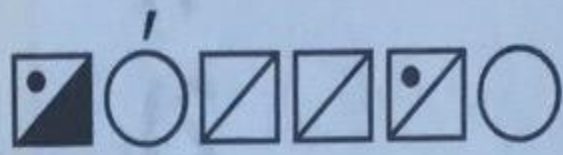


# Цель урока:

научиться обозначать  
твёрдость – мягкость  
согласных с помощью букв А,  
Я.




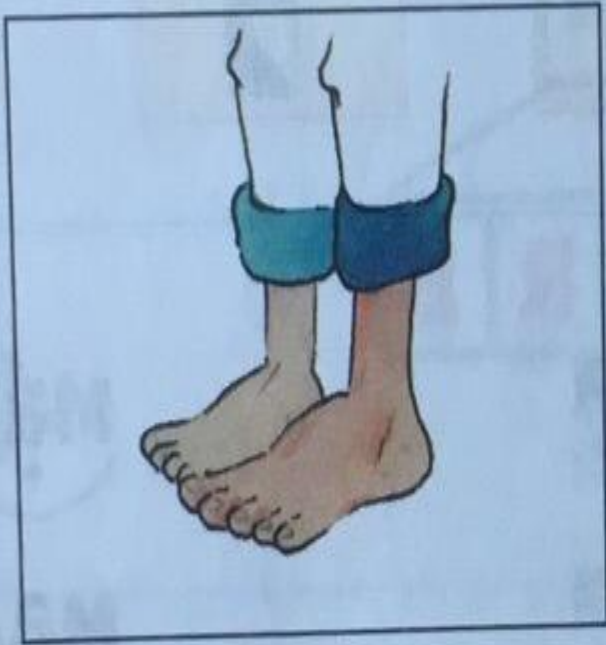
? - - - -



? - - - -








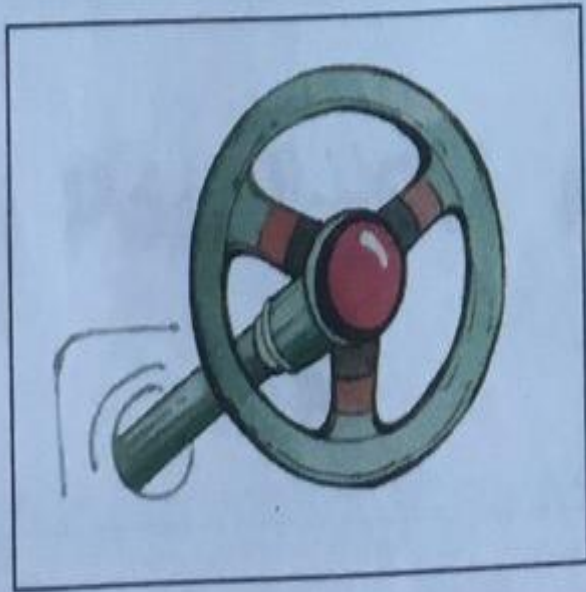
□<sup>·</sup> ○<sup>·</sup> □<sup>·</sup> ○

? - - -



□<sup>·</sup> ○<sup>·</sup> □<sup>·</sup> □<sup>·</sup> ○

? - - -





? - -



? - - -





**Маша, ряд, насос,  
обряд, Юля, рак,  
манго, моряк.**



***1 вариант:*** Маша, насос,  
рак, манго.

***2 вариант:*** ряд, обряд, Юля,  
моряк.

м л н р

а я о у ы э

Ма́ня

ня́ня

мала́

А́ня

А́ля

мя́ла

ма́рля

маляры́

Ля́ля



**Тема урока ?**




**Тема урока:**

**«Буквы А, Я как показатель  
твёрдости-мягкости  
согласных»**





Я всё понял, на уроке мне было хорошо



Я ещё затрудняюсь



Мне тяжело было работать на уроке



***СПАСИБО  
ЗА  
УРОК!***

