



# ПРЕЗЕНТАЦИЯ

## «ОДНОРОДНЫЕ ПОДЛЕЖАЩИЕ И СКАЗУЕМЫЕ»

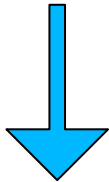


Автор: Степанова Елена Юрьевна, учитель начальных классов  
МОУ «СОШ № 48 » г. Волгограда

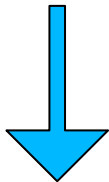


# Какие члены предложения могут быть однородными?

при одном  
сказуемом



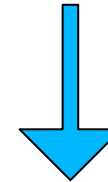
несколько  
подлежащих



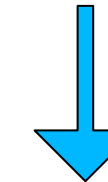
## однородные члены предложения



при одном  
подлежащем




несколько  
сказуемых




# Однородные члены предложения:

- ✓ отвечают на один вопрос;
- ✓ произносятся с интонацией перечисления.



- однородные подлежащие



- однородные сказуемые



# проверка работы

1 группа [ = ⊖ и ⊖ ].

2 группа [ — ⊕, ⊕ ].

3 группа [ — ⊕, ⊕ ].



## Выполни тест:

1. Найди и отметь предложение с однородными членами:

- Снег пропитался водой, отяжелел и осел.
- В мае зацветают в лесу душистые ландыши.
- Букет состоял из красных тюльпанов.

2. В каком предложении есть однородные подлежащие:

- Терпение и труд всё перетрут.
- Труд украшает человека.
- Пожелтели клёны, берёзы.

3. В каком предложении есть однородные сказуемые:

- Дождик вымочит, солнце высушит.
- Зимой солнце светит, но не греет.
- Мороз заковал озёра, реки.



придумайте предложения к схемам

[  $\ominus$  и  $\ominus =$  ].

[  $\text{—} \ominus =$  ,  $\ominus =$  ].



# Карта личного контроля учащегося

▪ Знание признаков однородных членов предложения

▪ Умение находить однородные члены в тексте

▪ Умение употреблять однородные члены  
в своей речи.

▪ Знание правил постановки знаков  
препинания при однородных членах





Благодарю всех  
за работу на уроке!

