

A vibrant green background with a white rectangular frame. In the top left corner, a smiling yellow sun with rays is peeking over the frame. In the top right corner, a green watering can is tilted, with water droplets falling. The bottom and right sides of the frame are decorated with several white daisies with yellow centers; some have smiling faces. A string of small yellow beads runs along the top and bottom edges of the frame.

Буквы И и Й

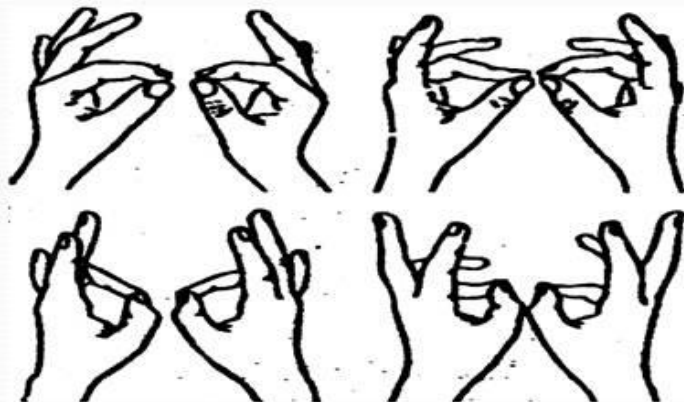
# Путешествие по стране «Словария»

Улыбнись!  
Тебе очень идет  
твоя улыбка!:)



# Пальчиковая гимнастика

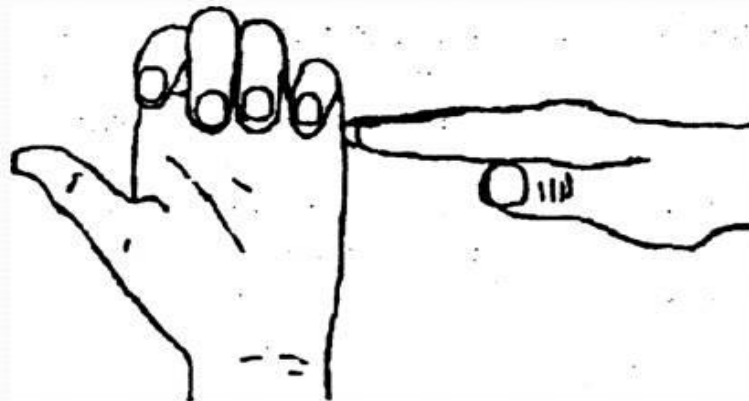
## 1. «Колечко».



Поочерёдно и как можно быстрее перебираем пальцы рук, соединяя с большим.

Упражнение выполняется с каждой рукой отдельно, затем вместе.

## 2. «Лезгинка».



Левую руку сжимаем в кулак, большой палец отставляя в сторону.

Правой рукой прямой ладонью в горизонтальном положении прикасаемся к мизинцу левой руки. (6-8 раз)



# Чистописание

## СИДЯ ПРАВИЛЬНО



Посадка «готов к работе»



Посадка при письме



Посадка при чтении



Посадка за компьютером



Неправильная посадка



Составь слово: *ный жур де*



# дежурный

3 слога

8 букв

5 согласных

3 гласных


Дежурный убирает класс.

# Отгадайте загадку

Рассмотрите букву эту,  
Как идёт она по свету.  
Где она – там вечный бой,  
Всюду крики: «Ой-ой-ой!»  
Но зато с ней дружат чайки,  
Без неё не сделать гайки,  
Без неё не сваришь чай...  
Что за буква? Отвечай!

# На что похожа буква

Букву Й зовут «И кратким»  
Й как И в твоей тетрадке.  
Чтобы Й не путать с И,  
Сверху галочку пиши.





# Доскажите словечко

Дом на рельсах тут как тут,  
Всех умчит он в пять минут.

Ты садись и не зевай,  
Отправляется ...



трамвай



# Доскажите словечко

Что мы пели, угадай?

Кара ...



# Доскажите словечко

Что нам пели, угадай?

Баю ...






# Доскажите словечко


Что в стакане, угадай?


Сладкий ...



Назовите слова, начинающиеся с **Й**







# Почитаем !

ай

айва

зайка – заика

ой

мой

трамвай – трамваи

ый

новый

война – воин

ий

синий

строй - строит



Поиграем !  
Добавьте предметы.



Какой?

Какая?

Какое?

Какие?

красный

красная

красное

красные

хороший

хорошая

хорошее

хорошие

рыжий

рыжая

рыжее

рыжие

Угадайте сказочных героев



















# Физкультминутка



# Отгадайте ребус





# Отгадайте ребус



Й

~~Ш~~

Отгадайте ребус

100 й

# Работа в парах «Забей соседу ГОЛ»

**трамвай, муравьи, каравай, улья,  
баю - бай, ручьи, май, очки, чай,  
санки**

1 вариант – слова с Й

**(трамвай, каравай, баю-бай, май, чай)**

2 вариант – слова с И

**(муравьи, улья, ручьи, очки, санки)**

# Внимательны ли вы ?

Придумайте слова с **й** в конце слова  
Придумайте слова с **и** в середине слова  
Придумайте слова с **и** в начале слова

# Игра «Кто больше?»

зелёныйй, красивыйй, интересныйй

чайка, майка, стройка, тройка

йод, йогурт, йог,



**На уроке**

**Я узнал**

**Мне понравилось**

**Я не понял**

# МОЁ НАСТРОЕНИЕ



С П А С И Б О

П С Б



Презентацию выполнила  
учитель начальных классов  
Брыжко Г.Ф.

Источники информации

<http://beautiful-all.narod.ru>

<http://mirgif.com>

<http://www.google.ru>

<http://images.yandex.ru>

<http://ru.wikipedia.org>

<http://viki.rdf.ru>