

На зеленой траве блеснула капля росы.

A decorative border surrounds the page, featuring various flowers like daisies and tulips in shades of yellow and green, along with a small blue bird perched on a branch. A large green ribbon arches across the top of the page.

Солнышко тихо встает _____ поля.

- 1. Солнышко тихо встаёт над полем.*
- 2. Солнышко тихо встаёт из-за поля.*

A decorative border surrounds the page, featuring various flowers like daisies and lilies, green leaves, and a small blue bird perched on a branch. A green ribbon-like banner arches across the top.

Тема урока: Предлоги.

Мы научимся определять место предлога, правильно записывать предлоги с другими словами.

Слово “*предлог*” с латинского языка означает “стоящий перед словом”: “пред” - перед; “логос” – слово.

ПРАВОПИСАНИЕ ПРЕДЛОГОВ

Предлог и следующее

за ним слово пишутся

РАЗДЕЛЬНО



У, К, В, С,
на, от, до, по, из,
за, без, для, под,
над, перед(о)



пример:



К (чему?) дому.
От (чего?) дома.


Давайте потренируемся:

Ветка


Камень




НА




В



НАД



ПОД



У

A decorative border surrounds the text, featuring various flowers in shades of yellow, orange, and green, along with a small blue bird perched on a branch at the top left. A green ribbon-like shape arches over the top of the text.

Выпишите только предлоги:

*Птицы в клетке;
Листики на ветке;
Кошка под столом;
Садик за углом;
Книжка у подружки;
Песенка о друге;
Заяц без хвоста;
Устный счет до ста;
В гости к дяде Коле;
Рассказать о школе.*



Что это?

Муравьи, в, гнезда, к, грозе, прячутся