


Правописание корня в родственных словах

Цели урока:

- закрепить умение правильно писать корень в родственных словах;
- развивать орфографическую зоркость;
- развивать внимание, зрительное восприятие, мышление, способствовать развитию устной речи учащихся;
- воспитывать трудолюбие, прививать интерес к предмету.



«Четвёртый лишний»

Колосок, колос, колесо, колосится.


?

Запомни!


- Слова близки по смыслу. В них повторяется общая часть.
- Общая часть родственных слов – это их корень.

Правописание корня в родственных словах

(Украинская народная сказка «Колосок».)



Пшеничный колосок



Запомни!

- Корень в родственных словах пишется одинаково, независимо от произношения.

Глаз – глазик.

Лесной – лес.

Запомни!

- Чтобы правильно написать слово с безударной гласной в корне, подберу проверочное слово так, чтобы она стала ударной.

Столы́ – стол.

Гора́ – горка.

Запомни!

- Для проверки парного согласного в корне слова поставлю после него гласный. Для ЭТОГО ИЗМЕНЮ СЛОВО:

Гриб – грибы.

Дубки – дубок.

Дорожка – дороженька.



«Вырастим» колосок из слов



Проверь себя!

КОЛОСОК

КОЛОСОЧЕК

КОЛОСИТСЯ

КОЛОСЯЩИЙСЯ


КОЛОСИСТЫЙ

КОЛОСИТСЯ

- КОЛОС -



Месим тесто



Угадай!



Отгадать легко и быстро:
Мягкий, пышный и душистый,
Он и чёрный, он и белый,
А бывает подгорелый.



Проверь себя!

Хлеб, хлеба, хлебушек.

Угадай!

В землю тёплую
уйду,
К солнцу колосом
взойду,
В нём таких, как
я,
Будет целая
семья!





Проверь себя!

Зерно́, зёрнышко, зерно́вой.

Самостоятельная работа

замесили

сказка

месит

рассказывать

месили

сказ

Проверь себя!

замесили

сказка

месит


рассказывать



Отдохнём!














Будьте здоровы!



Приятного аппетита!



Словарная работа

Р..бята, ..громное сп..сиб..! Угощайтесь!

?



Запомни!

- Непроверяемые словарные написания нужно запомнить, или обратиться к словарю.



A decorative border on the left and right sides of the page, consisting of a vertical sequence of colorful lightning bolts. The colors from top to bottom are: red, blue, teal, orange, yellow, red, blue, teal, orange, yellow, red, blue, teal, orange.

Проверь себя!

Ребѣта, огроманое спасибо! Угощайтесь!



Итог урока

- В какой сказке мы побывали?
 - Кому помогали сегодня?
 - Отблагодарил ли Петушок за помощь?
 - Какие правила нам помогали работать на уроке?
 - Чему учит нас эта сказка?
- 