

Красная книга

Красная книга – красная! Значит природа в опасности!




Почему книгу назвали именно «Красная книга»?



Красный цвет – сигнал тревоги, опасности, предупреждения. Он, как красный сигнал светофора, предупреждает: «Осторожно! Может случиться беда».

Как устроена Красная книга?



Она состоит
из **цветных**
страниц

**Желтые страницы – это животные,
количество которых быстро
уменьшается!**



Белый медведь



Розовый фламинго

Животные, численность которых всегда была невелика!



Скопа



**Северный олень
(лесной подвид)**

Животные, которые до сих пор мало изучены!



Прибайкальский
черношапочный сурок



Гадюка Никольского

**Зеленые страницы – те животные,
которых нам удалось сохранить и
спасти их от вымирания!**



Лось



Речной бобр

**Красные страницы – это
животные, которые находятся на
границе ВЫмирания!**



Снежный барс



Тигр

**Черные страницы содержат списки тех,
кого уже нет на Земле,
кого мы больше никогда не увидим, кто
уже вымер!**



Дронт



Сумчатый волк

Растения Красной книги!



**Колокольчик
персиколистный**



**Ландыш
майский**



**Кувшинка
белая**



Кубышка желтая



Кувшинка белая



Прострел луговой

Животные красной книги!



МОРЖИ

Относятся к числу самых крупных ластоногих. Взрослые самцы достигают в длину 4-х метров и весят почти две тонны



Манул.

Это дикая кошка. Размеры ее невелики. Длина тела до 60 сантиметров, хвоста до 30 сантиметров, весит он 3-4 килограмма. Животное очень пушистое. Скорости и ловкости у манула недостаточно. Уходя от преследования, кот стремится, как можно быстрее нырнуть в укрытие. Если это ему не удается, то он пускает в ход когти, лапы и зубы.

Причины гибели диких животных



Деятельность человека.



Природные катастрофы (ураганы, сели, снежные лавины, наводнения, суровые зимы, засуха...).



Лесные и степные пожары, водные переправы.




Необузданный промысел, охота промысловая и спортивная, браконьерство.



Использование животных в экспериментальных исследованиях, в медицинских и научных целях.



Попадание животных в группы вредителей сельского, лесного, рыбного, охотничьего хозяйства.



**Любите родную природу –
Озера, леса и поля.
Ведь это же наша с тобою
Навеки родная земля.
На ней мы с тобою
родились,
Живем мы с тобою на ней!
Так будем же, люди, все
вместе
Мы к ней относиться
добрей.**

Физкультминутка



*Мы шагаем, мы шагаем.
Руки выше поднимаем,
Голову не опускаем,
Дышим ровно, глубоко
Вдруг
мы видим : из куста
Выпал птенчик из гнезда.
Тихо птенчика берем
И назад его кладем.*



Правила
поведения на
природе!







Не разорайте птичьи гнёзда

**Дети запомнить должны
И понять:
Гнёзда у птичек
Нельзя разорать!**

**Если в траве
Увидали яйцо
Или услышали
Крики птенцов,
Не приближайтесь,
Не лезьте туда
И не тревожьте
Ни птиц, ни гнезда.**



2




9



Не обижай змей

Ты, змею не обижай
И, увидев, палку не хватай,
Не маши руками, не кричи –
Просто отойди и помолчи...

Хоть опасны змеи, но нужны:
Чистоту беречь они должны;
Санитарам леса и воды
Ты не делай зла или беды...



Берегите природу!

