



КВН

«Знайки» и

Всезнайки



По разделу образовательной программы «Речевое развитие» между детьми подготовительных к школе групп



«МОЯ СЕМЬЯ»





ПРИВЕТСТВИЕ КОМАНД

Мы команда «Знайки»



Наш девиз:

**Мы знаем многое на свете,
И «знайками» зовут нас дети**



Мы команда **«Всезнайки»**

Наш девиз:

**«Наша команда очень умна,
наша команда очень сильна»**



Короткие стихи о семье



Гимнастика для язычка

Артикуляционное упражнение «Футбол»

- * Рот закрыт
- * Кончик языка с напряжением упираться то в одну, то в другую щеку так, чтобы под щечкой надувать «мячики»



Артикуляционная гимнастика, упражнение «Вкусное варенье»

Ох, и вкусное варенье, жаль, осталось на губе. Язычок я подниму и остатки оближу.



Артикуляционное упражнение «Часики»

- * Улыбнуться, открыть рот.
- * Кончик языка переводить на счет раз-два из одного уголка рта в другой.
- * Нижняя челюсть при этом остается неподвижной.
- * Повторить 5 – 10 раз



«Лягушка и слоник»

Дважды будем превращаться по в лягушку, то в слоника. На счёт «раз» улыбнись, покажи сомкнутые губки и удерживай губы в улыбке. На «два» — вытолкни сомкнутые губки вперед и удерживай их в таком положении. Чередуя движения: «лягушка — слоник» пять-шесть раз на счёт «раз-два».





- Предлагаю вам ребята в наши конкурсы сыграть,
- На серьёзные вопросы вам придётся ответить.

«Подбери действие к предмету»



МЫШЬ



МЕДВЕДЬ



А в зале у наших ребят есть друзья –
Команда болельщиков – и это не зря.
Наши болельщики умные дети,
Много всего они знают на свете.



(Задание для болельщиков)



КАРАНДАШ



ЯБЛАКО



ПАЛЬЧИКОВАЯ ИГРА





«Всезнайки» – «Моя семья»



Составь рассказ по сюжетной картинке









ПАЛЬЧИКОВАЯ ИГРА



«Знайки» – «Умные пальчики»



(задание для болельщиков) «Образуй слово»



М А М А



ПАПА



Happy Father's Day
Created by www.wallcoo.com | M



БРАТ



СЕСТРА





Д О М



СТОЛ





5




ДИВАН



КРОВАТЬ





ШКАФ



ТОРТ



Физкультминутка



«Знайки» – «Быстро встаньте»



- **Лучше умственной зарядки нет для взрослых и детей. Кто играет с нами вместе тот становится умней**



Презентация

«Гениологического древа семьи»

– домашнее задание





**Все отлично потрудились,
Поиграть пришла пора.
И у нас для вас, ребята,
Есть весёлая игра.**

**(музыкально- ритмическое
упражнение по Железновым)**



Настроение прекрасно и не хочется скучать.

Очень сложные задания предлагаю выполнять.



Н



B



Физкультминутка



«Всезнайки» – «Семейная зарядка»



**Конкурс очень интересный,
баллы заслужили честно.
Всем вам слава и почёт,
называем ровный счёт**



МОЛОДЦЫ!

(рефлексия)