

Лексическая тема «Одежда»

Для детей 5-6 лет



The left side of the slide features three stylized balloons: a green one at the top, a light blue one in the middle, and a purple one at the bottom. Each balloon has a thin, wavy ribbon and is surrounded by several small, yellow, triangular shapes that resemble confetti or light rays.

Звуковая культура речи

Игра «Назови первый звук»

Цели:

Развивать фонематический слух, учить определять первый звук в слове.

Воспитатель предлагает детям назвать первый звук в словах. За каждый правильный ответ выдаётся фишка. В конце игры подводятся итоги.

Слова:



платье



юбка



костюм



блузка



рубашка



шорты

Дидактическая игра «Хлопни в ладоши»

Дети хлопают в ладоши, услышав слово, обозначающее одежду.

Машина, шорты, книга, ежик,
платье, брюки.....



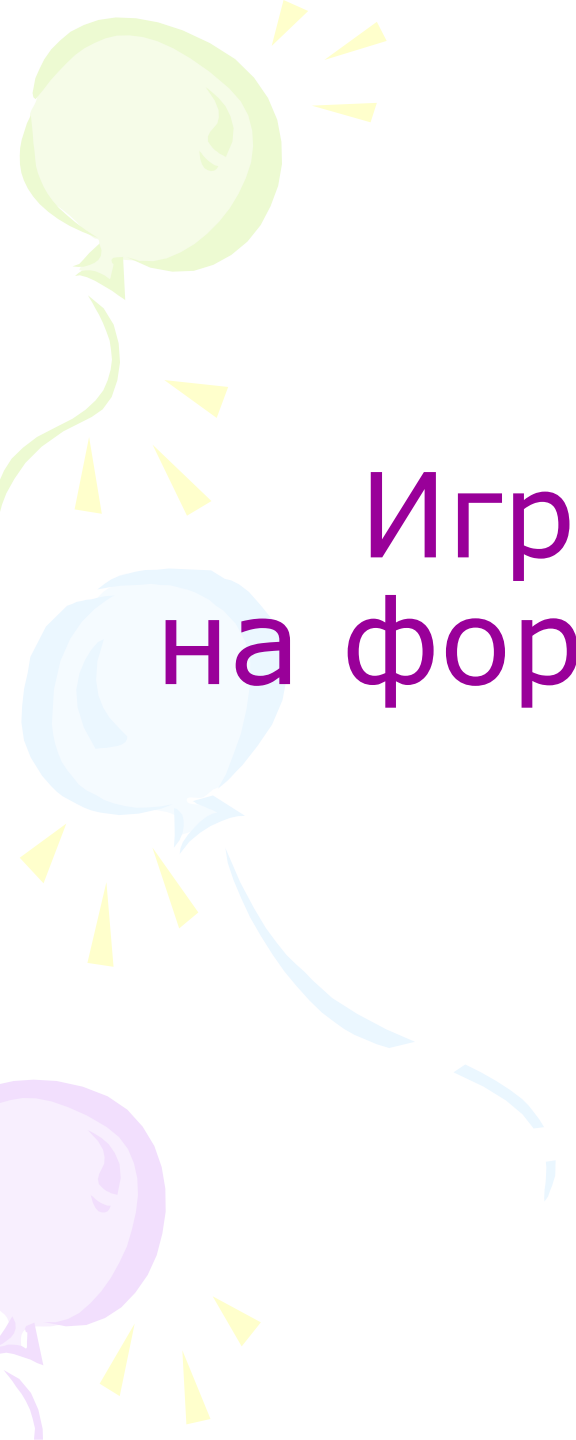


Дидактическая игра «Четвертый лишний»


Цель: Закрепить умение находить четвертый лишний предмет и объяснять, почему он лишний.

Послушай слова. Выдели лишнее слово и объясни, почему оно лишнее.

- Одежду – стирают, купают, гладят, сушат.
- Одежду – моют, чистят, отжимают, складывают.

A decorative graphic on the left side of the slide features three balloons: a green one at the top, a light blue one in the middle, and a purple one at the bottom. Each balloon is attached to a thin, wavy string and has several small, yellow, triangular shapes radiating from its top, resembling light or confetti. The balloons are positioned vertically along the left edge of the slide.

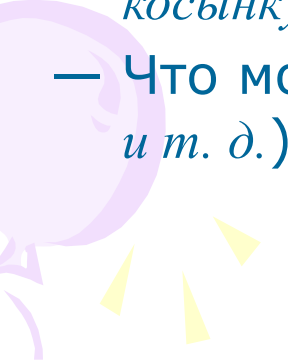
Игры и упражнения на формирование словаря



Дидактическая игра «Кто подберет больше слов?»

Цели: активизировать словарный запас существительных, закреплять формы винительного падежа существительных.

Детям предлагается назвать как можно больше слов, отвечая на вопросы. При этом можно использовать предметы или картинки.

- Что можно сшить? (*платье, пальто, сарафан, рубашку, шубу, сапоги, панаму, юбку, блузку и т. д.*);
 - Что можно связать? (*шапочку, варежки, шарф, кофту, жилетку, платье, свитер и т. д.*);
 - Что можно завязывать? (*завязки у шапки (у кофты), шарф, платок, косынку и т. д.*)
 - Что можно надеть? (*пальто, платье, кофту, шубу, плащ, юбку, колготки и т. д.*)
- 

Дидактическая игра «О чем я говорю?»

Цель: учить подбирать существительные к прилагательному женского и мужского рода.



Теплая — (*рубашка*)

Теплый — (*шарф*)

Теплые —

Летний —

Летняя —

Летние —



ru redobol



etne.it - gyvenimo būdo portalo šeimoms

Дидактическая игра «Где шарф?» (действия с предметом)

Педагог кладет шарф в определенное место, а задача ребенка сказать правильно, употребляя предлог где этот шарф лежит

На полу, в шкафу, под столом



modne



Дидактическая игра «Скажи наоборот»

Цель: учить детей подбирать слова-антонимы.



длинный, а



...



светлая, а



...



грязные, а



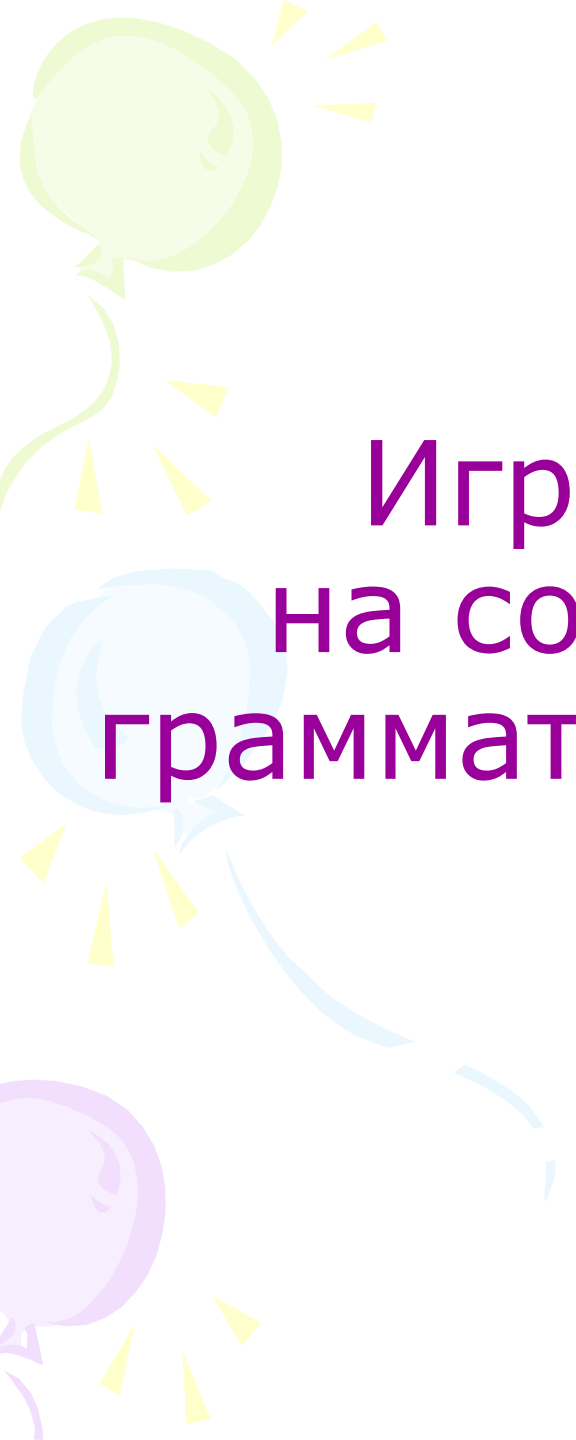
...



короткие, а



...



Игры и упражнения
на совершенствование
грамматического строя речи

Дидактическая игра «Посчитай до 5 и обратно»

Цель: образовывать существительные множественного числа именительного и родительного падежей.

1 платье

2 платья

3 платья

4 платья

5 платьев



Остальные слова по образцу

Дидактическая игра «Жадина»

Цель: закрепить сочетание притяжательных местоимений с существительными *мой, моя, мои, мое*.

Ребенок должен назвать один из предметов одежды на себе или изображенные на картинке, сказать по образцу:

«Мои брюки»

«Моя юбка»

«Мои шорты» и т.д.



Дидактическая игра «Скажи ласково» (игра с мячом)

Цель: учить образовывать слова с помощью уменьшительно-ласкательных суффиксов.



Платье с короткими рукавами



Платье с короткими рукавами



skatob

Платье – платьице
Рубашка – рубашечка
Юбка – юбочка
Шорты – шортики
Кофта – кофточка
Плащ – плащик
Пальто – пальтишко и т.д.

Упражнение «Из чего — какой?»

Цель: закрепить в речи детей употребление относительных прилагательных и способов их образования.

Пиджак из кожи — (*какой?*) — кожаный;

Платье из ситца — (*какое?*) — ситцевое;

Пальто для зимы — (*какое?*) —

Сарафан для лета — (*какое?*) —

Халат для дома — (*какой?*) —

Блуза для женщины — (*какая?*) —

Майка для детей — (*какая?*) —

The slide features three balloons on the left side: a green one at the top, a light blue one in the middle, and a purple one at the bottom. Each balloon has a string and several small yellow triangles radiating from it, suggesting movement or light. The text is centered on the right side of the slide.

Игры и упражнения на развитие связной речи

Дидактическая игра «Составь рассказ»

Цель: учить составлять описательный рассказ о предметах одежды.

Это куртка. Это теплая одежда. Ее носят весной или осенью. Эта куртка розовая. У нее есть капюшон. Она застегивается на молнию.

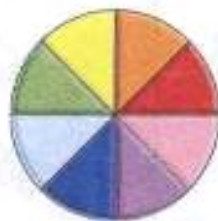



Дидактическая игра «Расскажи-ка»


Цель: составить рассказы о предметах одежды по предложенному наглядному плану



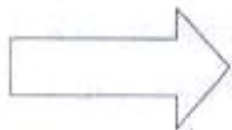
Название




Цвет



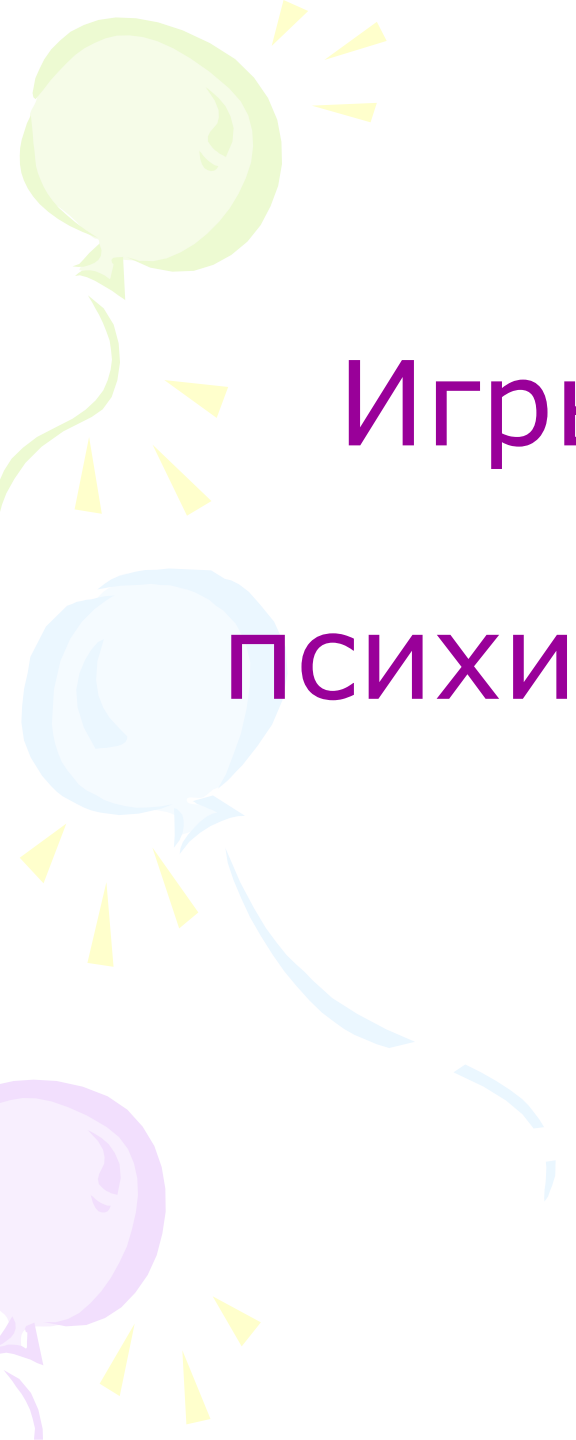
Из каких частей состоит?



Из какого материала сделана?



Для кого предназначена?

The slide features three balloons on the left side: a green one at the top, a light blue one in the middle, and a purple one at the bottom. Each balloon has a string and several yellow triangular rays emanating from it, suggesting a festive or celebratory theme.

Игры и упражнения на развитие психических процессов

Дидактическая игра «Поможем маме»

Выбери те предметы, которые потребуются для изготовления одежды, и обведи их линиями красного цвета.



Дидактическая игра «Что лишнее»



Дидактическая игра «Назови одним словом»



Дидактическая игра «Поможем Тане и Ване одеться»

Проведи красные
линии от Тани к ее
одежде.

Синие линии от Вани к
его одежде.

Составь предложения
по образцу:

«Это Ванины брюки»

«Это Танина юбка»

