



# Лесные запахи



## Сочинение-миниатюра

- Презентацию подготовила учитель русского языка и литературы МБОУ Гимназия Шовкомуд Т.В.
- Г. Новый Уренгой



# Грибные запахи

- Боровики пахнут поджаренными орехами.



# Грибные запахи




Лесные опята –  
дикими яблоками



# Грибные запахи



■ Чесночник -  
чесноком



# Грибные запахи



- Маслята - фруктами



# Зеленушки- зеленым огурцом



# Рыжики- сосновой корой и кедровыми орехами



- Гвоздичный  
гриб -  
ГВОЗДИКОЙ





- Лисички – сушеными абрикосами или березовым листом с примесью мяты

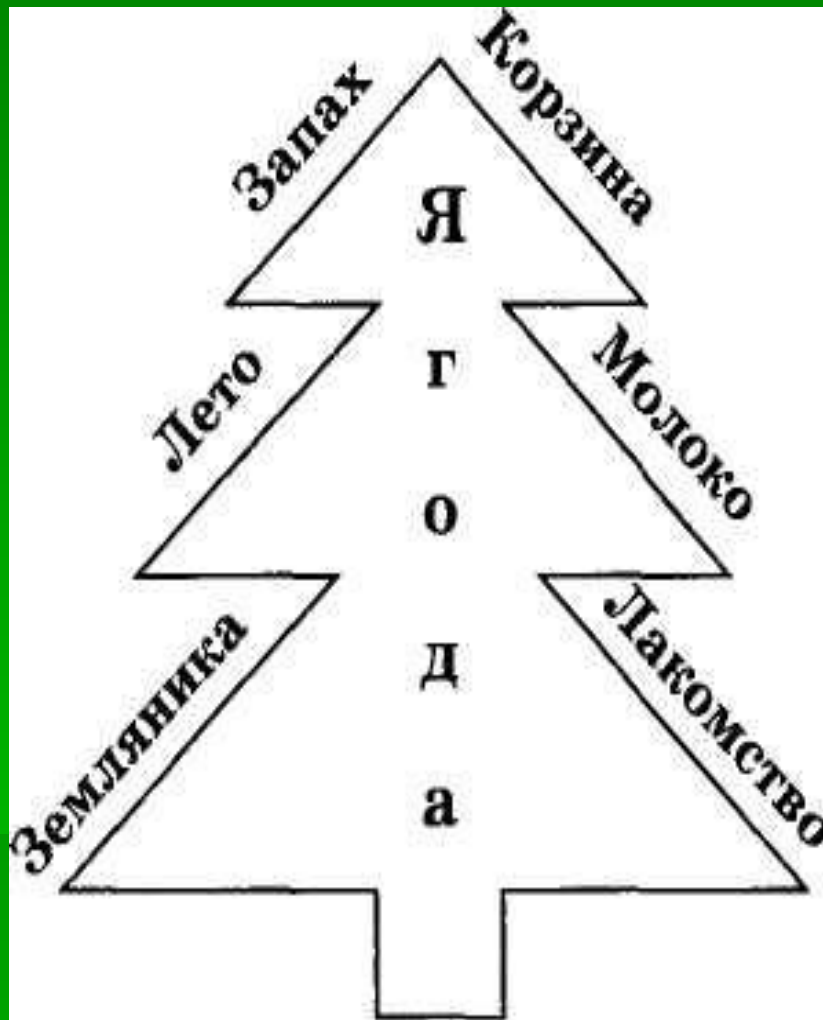


- **Говорушка перевернутая – кислым тестом**



- Вам предстоит написать сочинение-миниатюру по теме «Лесные запахи» (см. упр. 633 учебника). Конечно же, вы стремитесь написать интересное сочинение. Попробуйте при подготовке воспользоваться приёмом «Ёлочка».





- Для этого запишите по теме сочинения одно ключевое слово, например ягода. Затем нарисуйте «ёлочку» к этому слову, то есть напишите имена существительные, которые приходят в голову при произнесении слова *ягода*. Попробуйте разместить эти слова на ветках «ёлочки» по одному.

- Теперь выберите любое слово вашей «ёлочки» в качестве ключевого и также подберите к нему «ёлочку» слов. Попробуйте нарисовать две «ёлочки».
- Используя слова, из которых состоят ваши елочки, напишите небольшое сочинение на тему «Лесные запахи»

- Цветы
- Травы
- Листья
- Деревья
- Птицы
- Бабочки









■ Удачной работы!

