





# Урок русского языка в 5 классе.



# *Лингвистическая разминка*



э к с к у р с и я

т р о л л е й б у с

и л л ю с т р а ц и я

к о м н а т а

д е л ь ф и н

а т т р а к ц и о н

**Устройство для развлечений в  
местах общественного отдыха,  
например, карусель, тир, качели.**



## ***Этикет.***

***Умеем ли мы употреблять в речи этикетные слова?***



культуру

который

кажды  
й

ЯЗЫК

на

нём

народ  
а

ТОГО

говорит

отражает



*Каждый язык отражает культуру  
того народа, который на нём  
говорит.*

*Л.В.Щерба*

**А: «П».**

**«П»,-а.**

# Портрет слова

**“Этикет (от французского etiquette – ярлык, этикетка)-совокупность правил поведения.**








**Установленный, принятый порядок поведения, форма обхождения.**

**Форма поведения, обхождения, правила учтивости, принятые в данном обществе.**

*Толковый словарь  
Ожегова*  
**Большая советская энциклопедия**


**Речевой этикет – правила речевого поведения и устойчивые формы вежливого общения.**



**Великий князь Киевский Владимир Мономах (1053-1125), мудрый правитель и доблестный военачальник, оставляя на княжение сыновьям русскую землю, завещал им:**



**«Иметь душу чистую и непорочную, тело худое, беседу кроткую и соблюдать слово Господне.  
... При старых молчать, премудрых слушать, старшим покоряться...  
... Не свирепствовать словом, не хулить в беседе...  
... Не много смеяться, стыдиться старших...  
... Не пропустите человека, не поприветствовав его, и доброе слово ему молвите...»**



# *Ежели вы вежливы.*

- Как же стать вежливым? Нет ничего проще. Для этого надо пользоваться словами, от которых становится теплее и радостнее на душе.





**Какие же это слова?  
Поиграем!**



## ***Закончи предложения...***

- Растает даже ледяная глыба от слова теплого ...

Спасибо

**Целый чемодан "СПАСИБО!!!"**



[best-picture.ucoz.ru](http://best-picture.ucoz.ru)



- Зазеленеет старый пенёк, когда услышит...

# Добрый день







- Когда нас бранят за шалости, говорим  
МЫ ...



Прости, пожалуйста



# Прости, пожалуйста





- И во Франции, и в Дании на прощанье говорят ...

# До свидания





Мальчик вежливый и развитый говорит,  
встречаясь ...

# здравствуйте

здравствуйте, здравствуйте, здравствуйте вам



# Этикетные

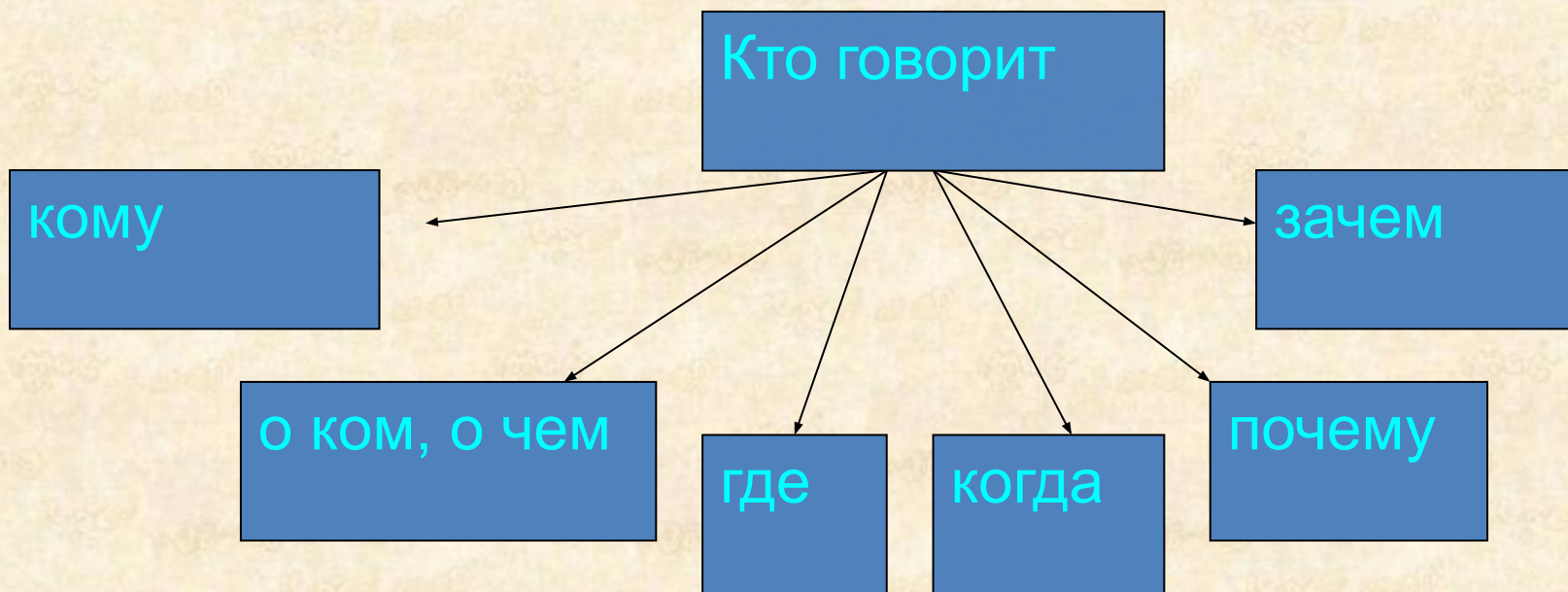
Спасибо	Добрый день	Пожалуйста	До свидания





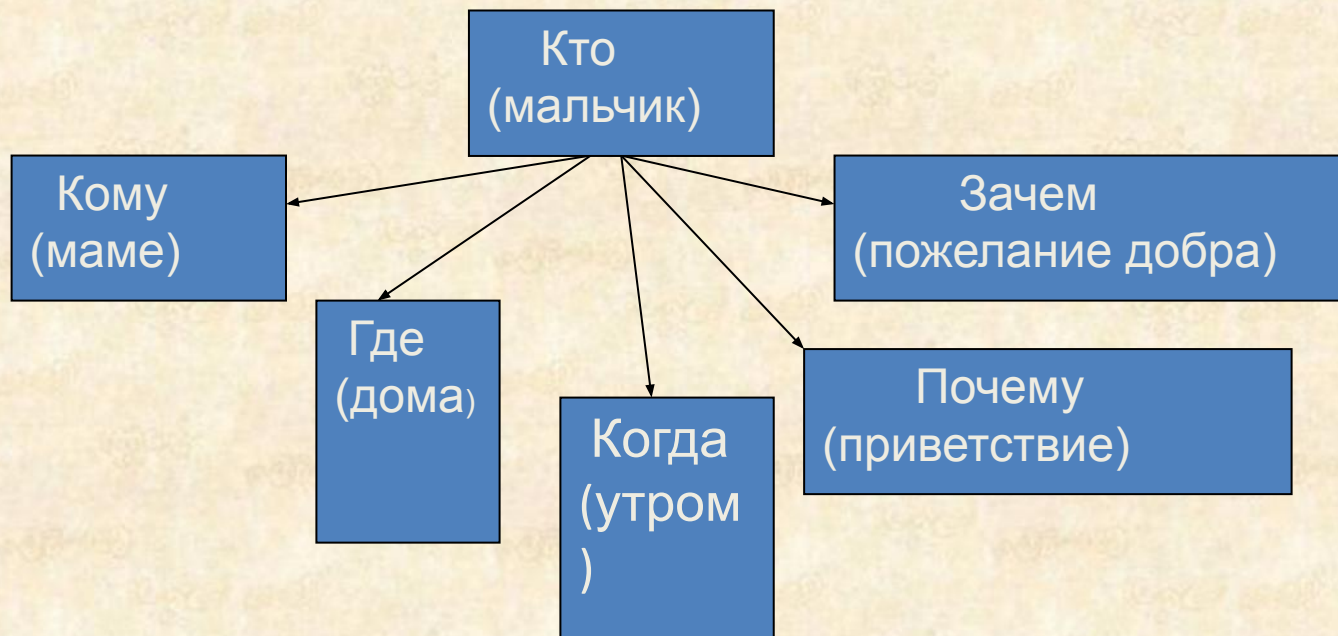


# Речевая ситуация





# Конкретная речевая ситуация





# ПРАКТИКУМ «РАЗЫГРАЕМ РЕЧЕВУЮ СИТУАЦИЮ».

## Инсценирование.

- (Мальчик и девочка). Вы идете по улице навстречу друг другу. Поздоровайтесь, используйте этикетные выражения.
- (Мальчик и девочка). Вы идете в гимназию, вам встречается учитель, который у вас ничего не преподает. Ваши действия?
- (Мальчик и три девочки). Вы проходите мимо группы учителей. Они вам незнакомы, но среди них - Вера Ивановна. Ваши действия?
- (Девочка и девочка). Одна просит выполнить что-либо, другая – отказывает!

## **Соотнесите речевую ситуацию с**

**«волшебными» словами, служащими для выражения вежливости, соедините их стрелочками. По возможности дополните теми этикетными словами, которыми пользуетесь сами.**



- Благодарность
- Приветствие
- Поздравление
- Прощание
- Извинение
- Добрый день! Привет!  
Здравствуйте...
- Извини(те)... Прости  
(те)...Виноват(а)...
- До свидания! Всего доброго!  
Прощай(те)!
- Поздравляю...Желаю...Хочу,  
чтобы...
- Спасибо...Благодарю...Боль  
шое спасибо...



***По ответной реплике восстановите предыдущую. Следите за тем, чтобы ваши мини-диалоги соответствовали требованиям речевого этикета.***

- 1) - ...  
- Конечно, спрашивай. Я тебя слушаю.
- 2) - ...  
- К сожалению, наше справочное бюро таких справок не даёт.
- 3) - ...  
- С радостью помогу вам.
- 4) - ...  
- Мне жаль, но я не знаю.



## **Домашнее задание (по выбору)**

- 1. *подготовить из этикетных фраз  
словарный диктант для одноклассников  
(15 слов)***
- 2. *Упр.338***



*Zefirka*