




«МАЛЕНЬКОЕ СЛОВЕЧКО «А»»
ЗАДАНИЯ И ИЛЛЮСТРАЦИИ ПО
УПРАЖНЕНИЮ В СОСТАВЛЕНИИ
ПРЕДЛОЖЕНИЙ С СОЮЗОМ А.




**ВНИМАТЕЛЬНО ПОСМОТРИ НА КАРТИНКИ И
ЗАКОНЧИТЕ ПРЕДЛОЖЕНИЕ**

Мальчик стоит, а девочка...



Бабушка вяжет, а мама...



Катя ест морковку, а Таня...



Аня кормит собаку, а Ваня ...



Вика рисует, а Коля...



Дима забивает гвоздь, а Дина...



Выполните задания

- Поднимите правую руку вверх, а левую вытяните вперед.
- Мальчики, приседайте, а девочки — хлопайте.
- Девочки, кружитесь, а мальчики — прыгайте на месте.
- Ребята первого ряда, делайте наклоны в стороны, а ребята второго ряда — наклоны вперед.



СОЕДИНИТЕ ПРЕДЛОЖЕНИЯ, ИСПОЛЬЗУЯ МАЛЕНЬКОЕ СЛОВО А











СОСТАВЬТЕ ПРЕДЛОЖЕНИЕ

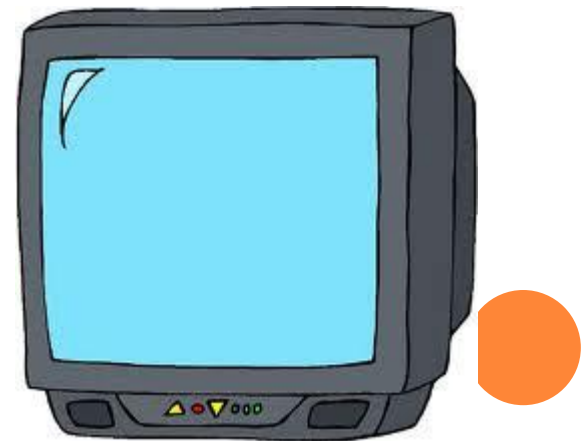


А





A





A





A







A





A







A





A





A





A



Я БУДУ ЧИТАТЬ ДВА ПРЕДЛОЖЕНИЯ, А ВЫ СОЕДИНИТЕ ИХ ПРИ ПОМОЩИ СЛОВЕЧКА А

- Мама смотрит фильм. Папа читает газету.
- Бабушка печет пирог. Дедушка кормит собаку.
- Витя играет футбол. Митя играет в шахматы.
- Инна красиво рисует. Катя танцует.
- Вова учится в первом классе. Аня ходит в детский сад.
- Мама читает сказку. Юля внимательно слушает маму.
- Бабушка собирает малину. Мама собирает вишню.
- В саду растет большая яблоня. На яблоне сладкие красные яблоки.



Молодцы!

Составитель:

Учитель – логопед

К.Э. Федотова

