

**МАСЕР-КЛАСС ДЛЯ
РОДИТЕЛЕЙ**
на тему: «Играя,
развиваем речь
детей»




Речь – это...



- Речь – умение, способность человека говорить.
- Речь – это определённая технология создания, выражения мысли посредством языка.
- Речь – это действие с использованием звуков, совершаемое человеком для передачи информации.

Артикуляционная гимнастика – это специальные упражнения, которые укрепляют мышцы речевого аппарата, развивают их силу и **ПОДВИЖНОСТЬ.**



11

«Лошадка»

- * вытянуть губы
- * приоткрыть рот
- * поцокать "узким" языком (как цокают копытами лошадки)



12

«Пароход гудит»

- * губы в улыбке
- * открыть рот
- * с напряжением произнести долгое «ы-ы-ы...»



7

«Маляр»


- * губы в улыбке
- * приоткрыть рот
- * кончиком языка погладить («покрасить») нёбу



8

«Трибочек»


- * улыбнуться
- * поцокать языком, будто едешь на лошадке
- * присосать широкий язык к нёбу



9

«Киска»

- * губы в улыбке, рот открыт
- * кончик языка упирается в нижние зубы
- * выгнуть язык горкой, упираясь кончиком языка в нижние зубы



Поиграем в игры

"Цепочка слов"


Цель: обогащение словаря прилагательных.

Суть этой игры по развитию речи дошкольников заключается в подборе слов — существительных и прилагательных — объединённых каким-либо признаком.

"Семейная олимпиада"

Цель: уточнение синтагматических связей прилагательного и существительного, развитие словаря признаков.

Загадываем любое слово, обозначающее предмет.



Поиграем в игры

"Найди по цвету"

Цель: закрепление согласования прилагательного с существительным в роде и числе.

КРАСНОЕ



ЖЕЛТАЯ



СИНИЙ



Поиграем в игры

«Выбери правильное слово»

Цель: развитие мышления, речевого внимания.

Из предложенных слов, обозначающих признаки предмета, предлагаем ребёнку выбрать одно, наиболее подходящее по смыслу.

Подумай и скажи, какое слово подходит больше других?

Весной дует ... (жаркий, теплый, знойный) ветер.

На лугу распустились ... (зеленые, синие, красные) маки.

Мама взяла в лес ... (сумку, пакет, корзинку).

Дед Мороз приходит в гости ... (осенью, весной, зимой).

Собака живет... (в лесу, в конуре, в берлоге).

Поезд едет по... (дороге, воде, рельсам).



Поиграем в игры

"Скажи наоборот"

Цель: расширение словаря антонимов.

Для этой игры нам понадобится мяч.

Бросаем мяч ребёнку и произносим слово. Ребенок, возвращая мяч, называет слово, противоположное по значению.

Сейчас мы превратимся с тобой в упрямецв, которые делают всё наоборот. Я бросаю тебя мяч и называю слово, а ты говоришь наоборот.

Например: темно, а наоборот - светло.



Поиграем в игры

«Рисуем стихи»

Сначала стихи читает взрослый, а ребенок рисует, затем ребенок читает текст, а взрослый дорисовывает детали к изображению.



Поиграем в игры

«Пальцы – дружная семья»

Пальцы – дружная семья,

Друг без друга им нельзя.

(Сжимаем пальцы каждой руки в кулачки и разжимаем их.)

Вот большой!

А это – средний.

Безымянный и последний –

Наш мизинец, малыш!

У-у-у! Указательный забыли.

Чтобы пальцы дружно жили,

(Поочередно поднимаем пальцы обеих рук кверху.)

Будем их соединять

И движенья выполнять...

(Каждый палец руки присоединяем поочередно к большому.)



Вам желаем:



- Пусть ваш ребенок говорит
 - красиво! Пусть он вырастет
 - успешным! Пусть
- совместные занятия
принесут вам не только
пользу, и удовольствие!

