

*Муниципальное автономное дошкольное образовательное учреждение
«Детский сад № 92 общеразвивающего вида» г. Сыктывкар*

**Мастер-класс
для родителей
«Синквейн как средство
активизации работы по
развитию речи детей»**

*Воспитатель: Полякова Светлана
Владимировна*

Использование метода «Синквейн» позволяет решить сразу несколько важнейших задач:

- придает лексическим единицам эмоциональную окраску и обеспечивает произвольное запоминание материала;
- закрепляет знания о частях речи, о предложении;
- значительно активизирует словарный запас;
- совершенствует навык использования в речи синонимов;
- активизирует мыслительную деятельность;
- совершенствует умение высказывать собственное отношение к чему-либо;
- стимулирует развитие творческого потенциала.

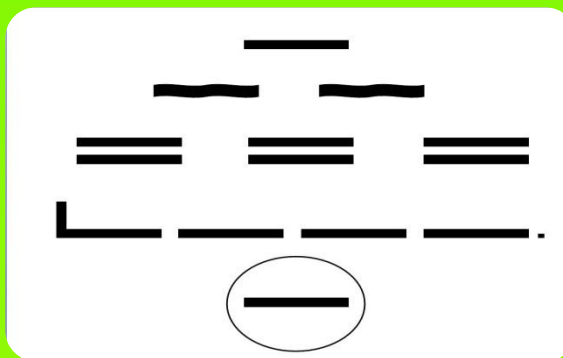
Составление синквейна используется для проведения рефлексии, анализа и синтеза полученной информации.

Слово «**Синквейн**» происходит от французского слова «*cinq*»-пять.

- Это стихотворение, состоящее из пяти строк.
- У него есть свои правила написания и нет рифмы.

Правила составления синквейна:

1. **Первая строка** – заголовок, тема синквейна, состоит она из одного слова – имени существительного.
2. **Вторая строка** – два прилагательных, которые раскрывают данную тему.
3. **Третья строка** – три глагола, описывающих действия, относящиеся к теме.
4. **Четвёртая строка** – фраза, в которой человек высказывает своё отношение к теме. Это может быть крылатое выражение, цитата, пословица или собственное суждение составителя синквейна.
5. **Пятая строка** – слово резюме, которое заключает в себе идею темы. Эта строка может содержать только одно слово – существительное, но допускается и большее количество слов.



Составление синквейна по предметной картинке

1. Что это?

АПЕЛЬСИН

2. Подберите два слова-признака.

- Какой апельсин?

КРУГЛЫЙ, ОРАНЖЕВЫЙ.

3. Подберите три слова-действия.

- Что делает апельсин?

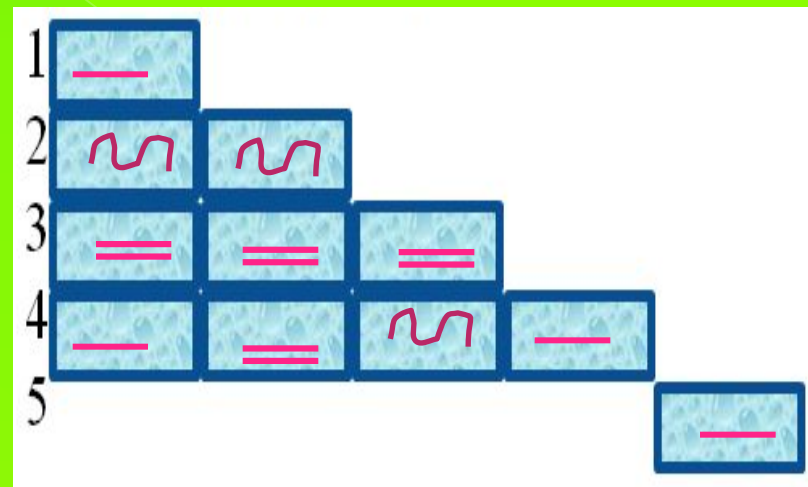
ВИСИТ. РАСТЕТ. ЗРЕЕТ.

4. Составьте предложение, где вы выразите личное отношение к предмету.

Я люблю апельсин.

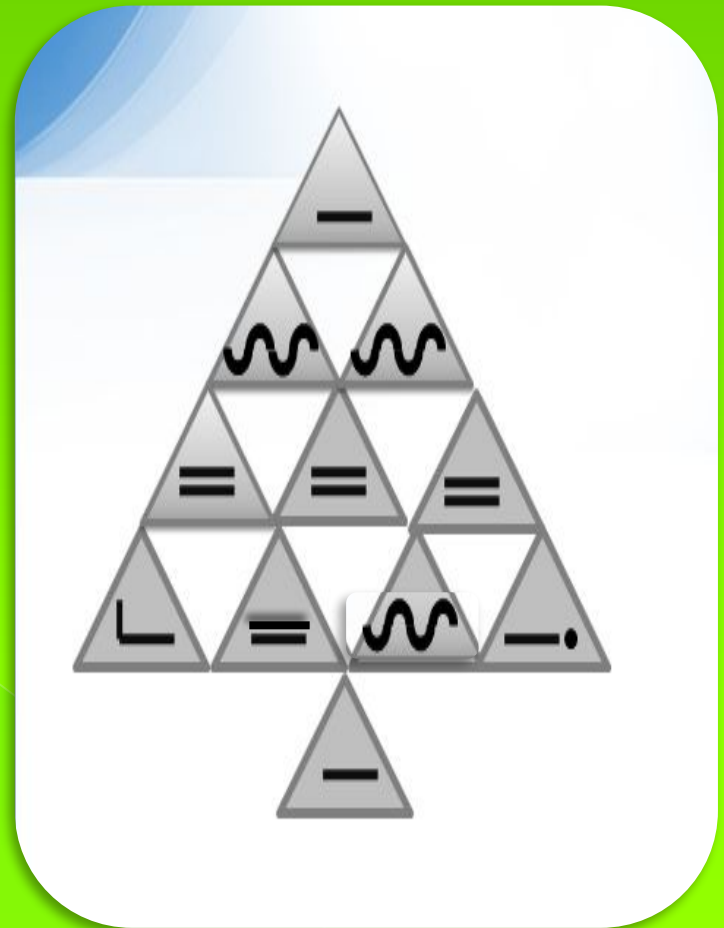
5. Подберите слово-предмет, которое вы можете представить, когда произносят слово «апельсин».

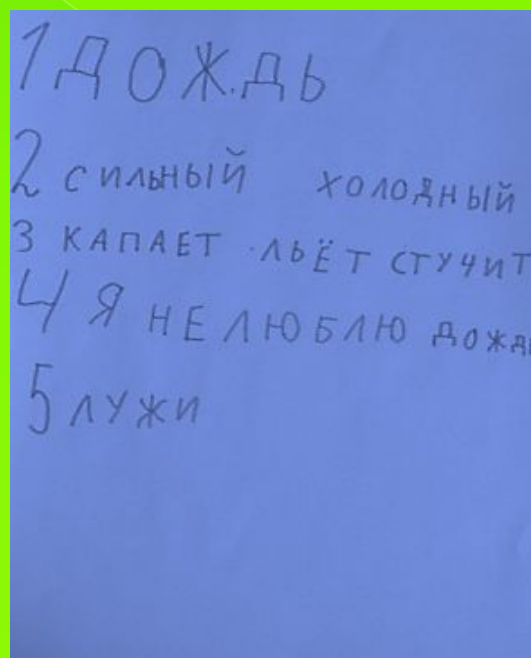
ФРУКТ


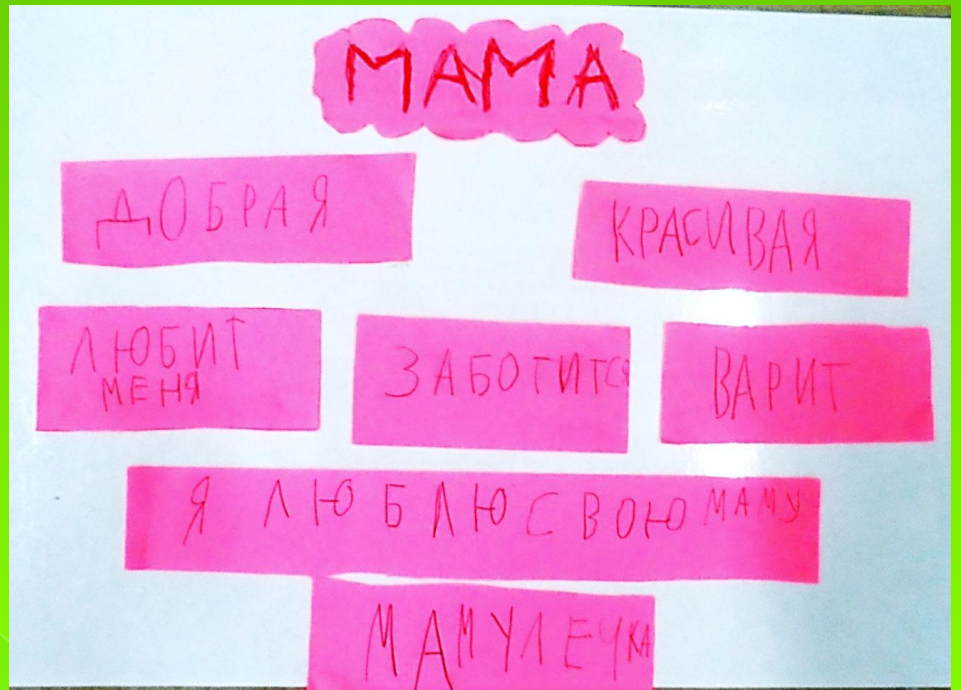


Пример синквейна:

1. ЕЛЬ
2. ДУШИСТАЯ, ЧУДЕСНАЯ.
3. РАСТЕТ, ВЕСЕЛИТ, РАДУЕТ.
4. Я ЛЮБЛЮ ЗИМнюю ЕЛЬ.
5. ЗИМА, НОВЫЙ ГОД, ДЕТСТВО.








Анализ неполного синквейна для определения отсутствующей части.

Например, дан синквейн без указания темы, первой строки — на основе существующих строк необходимо ее определить.



_____ .

Растёт.

Стоит.

Белоствольная.

Стройная.

Русская.

Я люблю стройной _____ .

Дерево.

Составление синквейна по прослушанному рассказу или сказки

Составление синквейна по сказке «Заюшкина избушка».



Зайчик.

Слабый, трусливый.

Плачет, боится, просит (помощи).

Мне жалко зайчика.

Сказочный герой.

Лиса.

Хитрая, наглая.

Выгнала, обманула, обхитрила.

Лиса поступила плохо.

Сказочный герой.

Петух.

Смелый, отважный.

Спас, защитил, выгнал (лису).

Петух поступил смело.

Сказочный герой.

Составление синквейна по сказке «Кот, петух и лиса».



ЛИСА



Хитрая

Наглая

Обманула

Обхитрила

Выманила

Лиса поступила плохо.

Обманщица

ЖИЗНЬ

длинная

счастливая

течет

бежит

учит

Жизнь дана на добрые дела

дорога

сердце



МАСТЕР- КЛАСС

Р
е
ф
л
е
к
с
и
я

АКТУАЛЬНЫЙ

ТВОРЧЕСКИЙ

ВОЛНУЕТ

ОБЪЕДИНЯЕТ

ДИСЦИПЛИНИРУЕТ

На других посмотреть, да себя показать

Опыт работы.

**Спасибо
за внимание!**