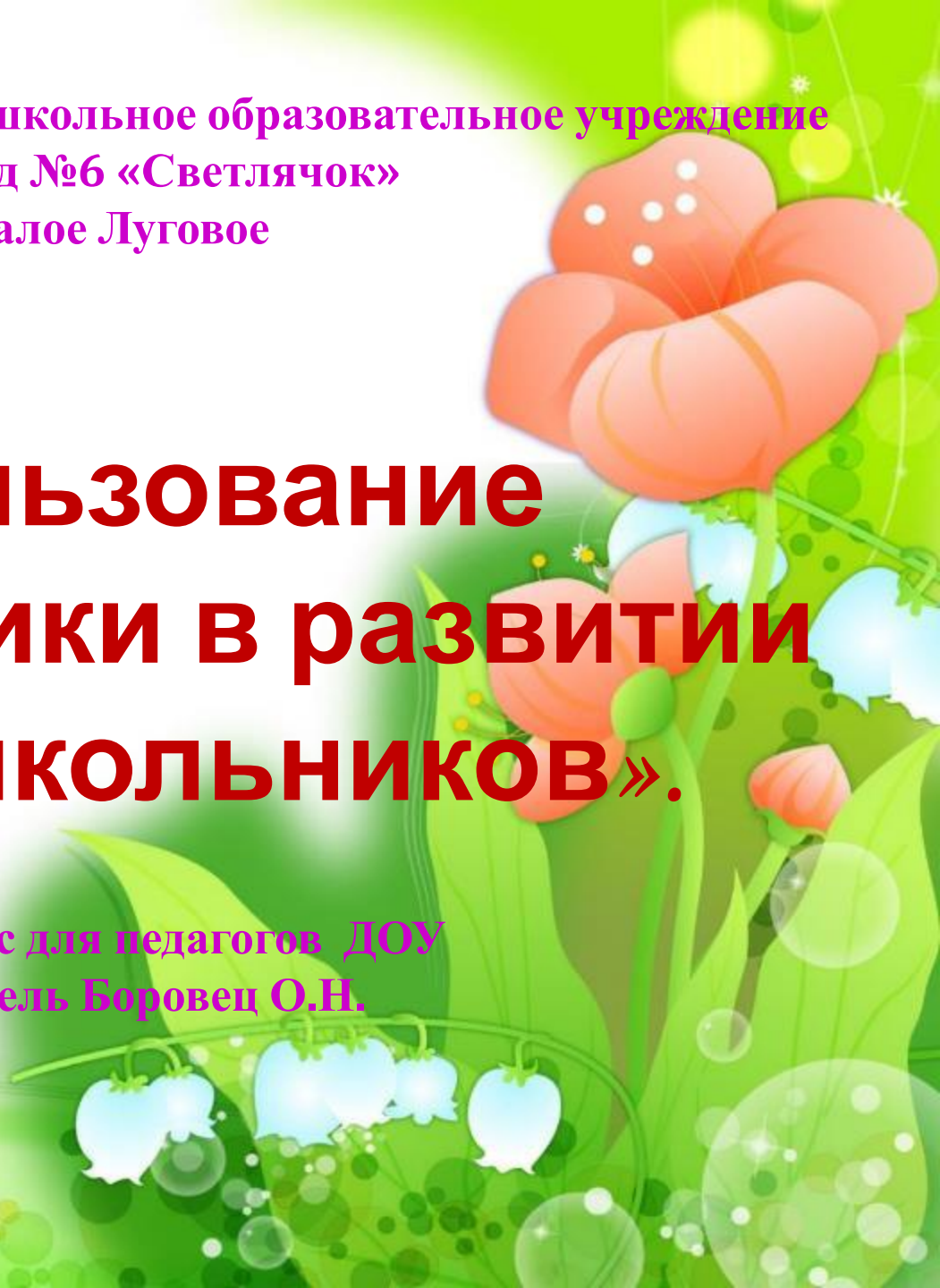


муниципальное бюджетное дошкольное образовательное учреждение  
детский сад №6 «Светлячок»  
п. Малое Луговое


# «Использование мнемотехники в развитии речи дошкольников».

мастер-класс для педагогов ДОУ  
воспитатель Боровец О.Н.






# Константин Дмитриевич Ушинский (1823-1870)



**Мнемони́ка** (греч. τὰ μνημονικά) — искусство (запоминания), мнемотэ́хника — совокупность специальных приёмов и способов, облегчающих запоминание нужной информации и увеличивающих объём памяти путём образования ассоциаций (связей).



# **Мнемоническое запоминание состоит из четырёх этапов:**

**закрепление  
в памяти**

**запоминание  
последовательности**

**запоминание  
(соединение двух образов)**

**кодирование в образы**



зрительную  
и  
слуховую  
память

ассоциативное  
мышление

зрительное  
и  
слуховое  
внимание

воображение

связную  
речь

словарный  
запас

Мнемотехника  
помогает  
развивать:

# Мнемотехника


## Мнемоквадраты



## Мнемодорожки



## Мнемотаблицы




# МНЕМОКВАДРАТ





# Мнемодорожка



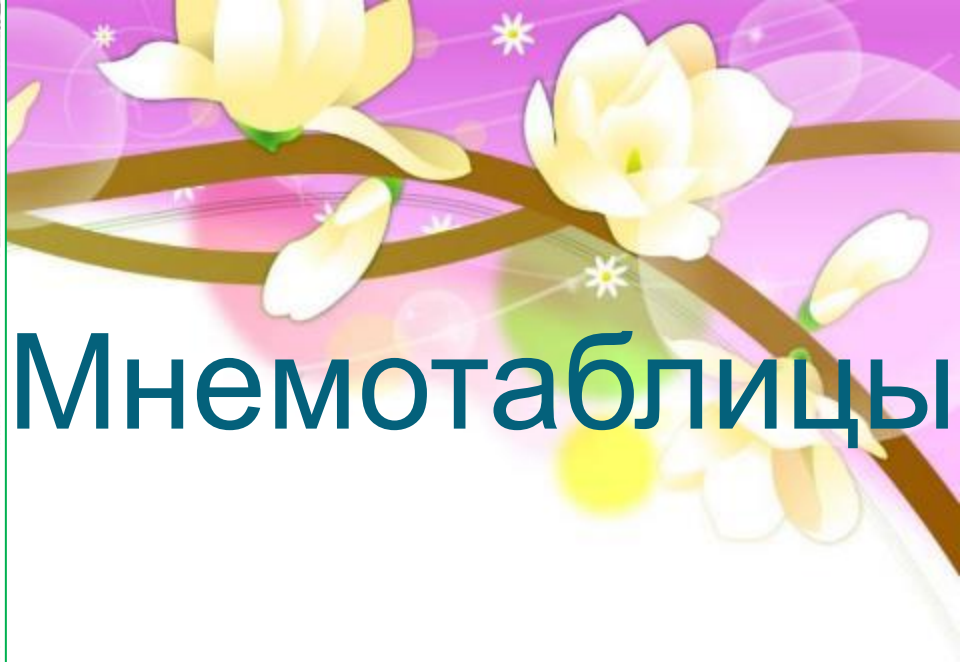

На поляне  
колобок

Нитки сматывал  
в клубок.


Ниток жёлтых,  
алых








Намотал клубков  
не мало.

И пошёл  
домой устало.



# Мнемотаблицы












 <p>Прилетела к нам вчера полосатая пчела</p>	 <p>А за нею - шмель-шмельёк</p>	 <p>и весёлый мотылёк.</p>
 <p>Два жука</p>	 <p>и стрекоза (как фонарики глаза)</p>	 <p>Приходили муравьи и травинку принесли</p>
 <p>А паук на всех смотрел, сети плёл и песни пел.</p>	<p><a href="http://www.boltun-spb.ru">www.boltun-spb.ru</a></p>	





ЛИСА И ЗАЯЦ



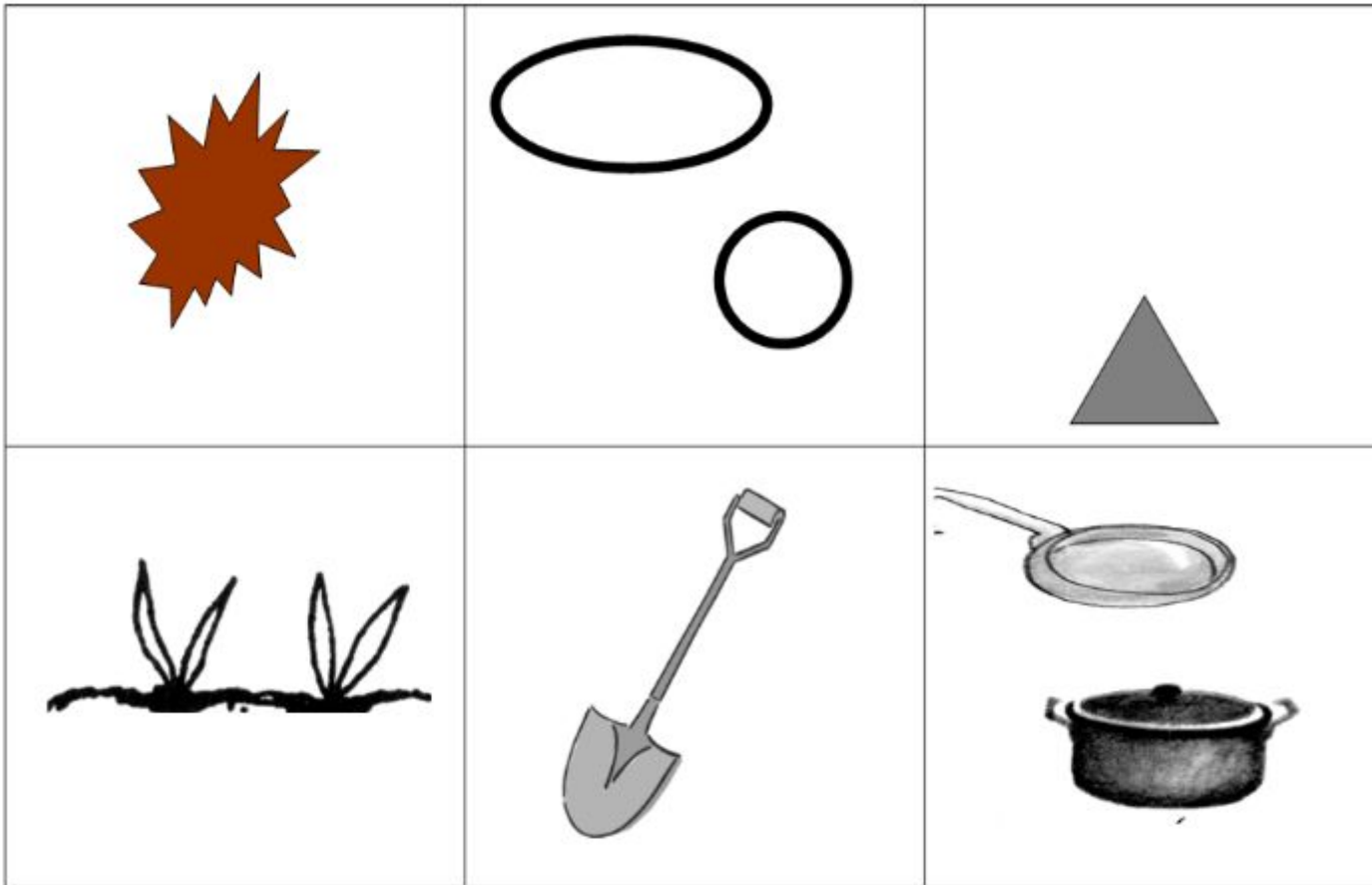
<p>ЖИЛ-БЫЛ ГРИБОЧЕК,</p> 	<p>ДОМ ЕГО-КУСТОЧЕК.</p> 	<p>БЫЛА У НЕГО НОЖКА - НОЖКА БЕЗ СЯПОЖКА.</p> 
<p>БЫЛА У НЕГО ШЛЯПКА.</p> 	<p>НАШЛИ ЕГО РЕБЯТКИ.</p> 	<p>ГРИБОЧЕК СОРВАЛИ.</p> 
<p>БАБУШКЕ ОТДАЛИ.</p> 	<p>БАБУШКА СУП СВАРИЛА -</p> 	<p>РЕБЯТОК УГОСТИЛА.</p> 



# Пересказ сказок



# Мнемозагадка



# Составление рассказа



# Описание предмета неживой природы

Расскази-ка

 <p>Что это?</p>	 <p>Цвет</p>	 <p>Форма Размер</p>
 <p>Материал</p>	 <p>Детали</p>	 <p>Применение</p>
		

Расскази-ка

 <p>Что это?</p>	 <p>Как используют?</p>	 <p>Для кого помещения?</p>
 <p>Цвет Материал</p>	 <p>Детали</p>	 <p>Форма</p>
 <p>Как ухаживают?</p>		



# Описание объектов живой природы

**Расскажи-ка**

 Кто это?	 Цвет Части тела	 Чем покрыто?
 Голос	 Чем питается?	 Как передвигается?
 Жилище	 Детёныши	 Польза человеку

**Расскажи-ка**

 Что это?	 Высота	 Части дерева
 Форма листьев	 Плоды	 Вид дерева
Деревья осенью		
 Берёза	 Клён	 Дуб
 Рябина	 Сосна	 Ель

# Заучивание чистоговорок, потешек

2		2

Две лягушки, две подружки  
Пили чай и ели плюшки


У мышки - мышата, у кошки - котята,  
У ерша - ершата, у лягушки - лягушата


Шел я, шел, мешок нашел,  
А в мешке том шишки,  
Вам привет от мишки



# Разучивание стихотворений

ЖИЛ-БЫЛ ГРИБОЧЕК,



ДОМ ЕГО-КУСТОЧЕК.



БЫЛА У НЕГО НОЖКА-  
НОЖКА БЕЗ САПОЖКА.



БЫЛА У НЕГО ШЛЯПКА,



НАШЛИ ЕГО РЕБЯТКИ.



ГРИБОЧЕК СОРВАЛИ,



БАБУШКЕ ОТДАЛИ.



БАБУШКА СУП СВАРИЛА -



РЕБЯТОК УГОСТИЛА.



Осень, осень



к нам пришла,



всем подарки принесла:



желтые листочки,




вкусные грибочки,



овощи



и фрукты,




хлебные  
продукты

# Заучивание стихотворения «ЁЛОЧКА»

Перед нами ёлочка:  
Шишечки, иголочки.  
Шарики, фонарики,  
Зайчики и свечки,  
Звёзды, человечки.

Н.Нищева





# Результаты

- расширяется круг знаний об окружающем мире;
- появляется желание пересказывать тексты,
- придумывать интересные истории;
- появляется интерес к заучиванию стихов, потешек, скороговорок, загадок;
- словарный запас выходит на более высокий уровень;
- дети преодолевают робость, застенчивость, учатся свободно держаться перед аудиторией.



**Спасибо за внимание!**