

Презентация
к уроку развития речи
«Подробное изложение по
коллективно составленным
вопросам»

2 класс .

Система учебников
«Школа России»

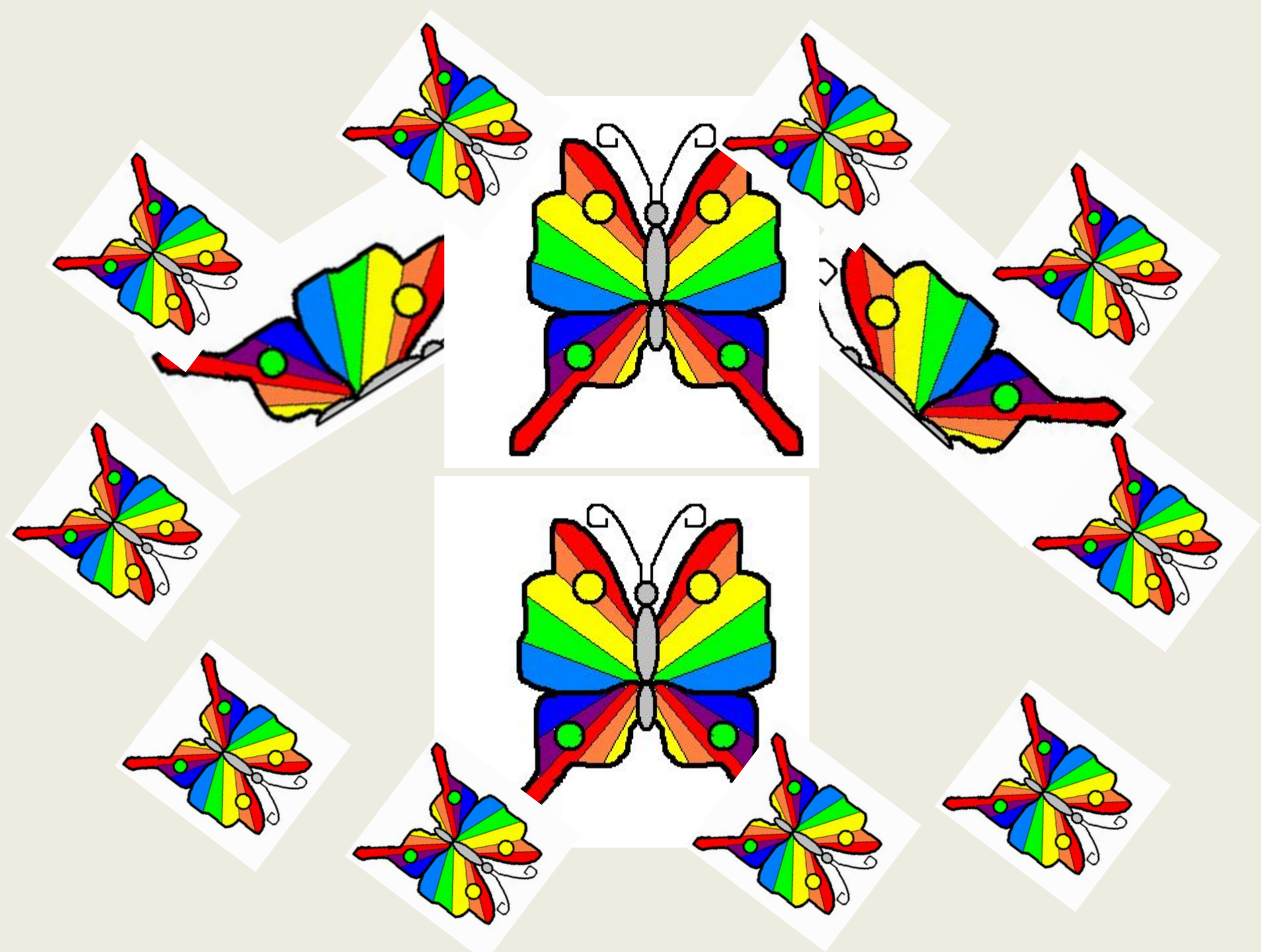
Нашу кошку зовут Мурка. Она чёрная, только грудка и лапки белые. Шерсть у неё длинная и мягкая, хвост пушистый, глаза зелёные.


У Мурки трое маленьких котят. Два котёнка чёрные, а третий – пёстрый.

Мурка и котята спят в большой корзине. Им там уютно.

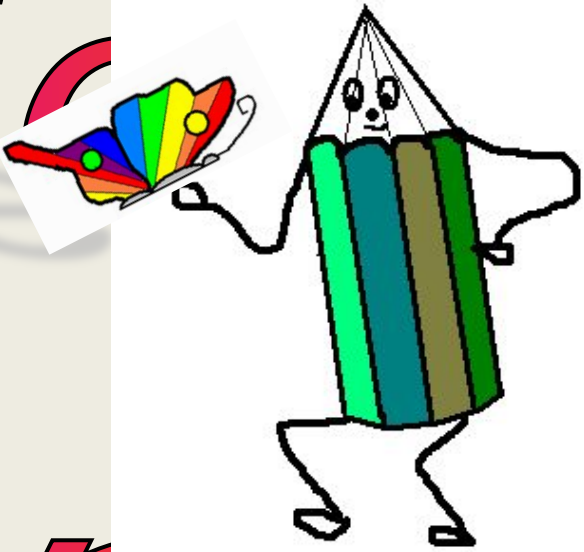
- 1. Как зовут нашу кошку?**
- 2. Какого она цвета, грудка, лапки?**
- 3. Какие у неё шерсть, хвост и глаза?**
- 4. Сколько у Мурки котят?**
- 5. Какого они цвета?**
- 6. Где спят котята и Мурка?**
- 7. Как им там?**







Беззубит



Зрение

**Вставьте пропущенные
буквы**

з...вут гл...за

з...лѐнные к...тят

б...льшой гру...ка

шерст... пуш...стый

дли...ая ч...рные

Запомните, как пишутся
слова:

ТОЛЬКО

В КОРЗИНЕ

Правила успешной работы

- Прежде, чем написать предложение, составьте его устно.
- Подумайте, будет ли это предложение логическим продолжением предыдущей мысли.
- Подумайте, как нужно правильно писать слова в предложении.
- Не спешите, будьте внимательными.

Нашу кошку зовут Мурка. Она чёрная, только грудка и лапки белые. Шерсть у неё длинная и мягкая, хвост пушистый, глаза зелёные.

У Мурки трое маленьких котят. Два котёнка чёрные, а третий – пёстрый.

Мурка и котята спят в большой корзине. Им там уютно.

- 1. Как зовут нашу кошку?**
- 2. Какого она цвета, грудка, лапки?**
- 3. Какие у неё шерсть, хвост и глаза?**
- 4. Сколько у Мурки котят?**
- 5. Какого они цвета?**
- 6. Где спят котята и Мурка?**
- 7. Как им там?**

Молодцы!
Вы хорошо
поработали.

Автор презентации - учитель
начальных классов Е. А. Хилевич
Санкт – Петербург. 2012 г.